




# Encuesta sobre derechos sexuales y reproductivos en adolescencia trans

#Díadelavisibilidadtrans

31 de Marzo | Fundación Todo Mejora




## #Día de la Visibilidad Trans



- **Responsable en Fundación Todo Mejora:**  
Rocío Faúndez
  
- **Colaboración en generación y análisis de datos:**  
Xaviera Arancibia  
Martín Venegas  
Beatriz Roque


Agradecimientos a OTD Chile y a Corporación MILES, quienes enriquecieron el instrumento con sus observaciones.





## #Díadelavisibilidadtrans

Contenidos de esta presentación	Lámina
Introducción	4
Ficha técnica de la encuesta	5
Caracterización de la muestra	6
Educación sexual	13
Hormonización y corporalidad	20
Redes de apoyo, salud mental y afirmación	32
Prácticas sexuales, satisfacción y cuidados	38
Síntesis de resultados	44




#Día de la Visibilidad Trans

# Introducción



- **Objetivo:**
  - Conocer, exploratoriamente, las percepciones de adolescentes trans en relación a varios aspectos ligados a sus derechos sexuales y reproductivos.
- **Encuesta autoaplicada mediante Google Form y difundida a través de las redes sociales de Fundación Todo Mejora.**
- **Muestreo no probabilístico dirigido a niñas o adolescentes trans entre 13 y 17 años.**
- **Cinco secciones:**
  1. Caracterización (3 preguntas)
  2. Educación sexual (4 preguntas)
  3. Corporalidad y hormonización (8 preguntas)
  4. Redes de apoyo, salud mental y afirmación (2 preguntas)
  5. Prácticas sexuales, satisfacción y cuidado (5 preguntas)






# #DíadelaVisibilidadTrans

## Ficha técnica



Diseño del estudio	Estudio cuantitativo.
Población objetivo	Niñxs o adolescentes que se autoidentifican como trans, entre 13 y 17 años.
Método de recolección	Cuestionario autoaplicado vía web.
Período de levantamiento	Desde el 10 de septiembre hasta el 30 de octubre de 2019. Desde el 8 al 12 de enero de 2020.
Tamaño muestral	370 encuestas completas.
Error muestral	Es desconocido pues se desconocen las características poblaciones del universo.
Análisis de datos	Descriptivo.
Aspectos a considerar el análisis de resultados	Las conclusiones que se obtiene desde los datos siempre serán respecto a las personas que es decir, los resultados que aquí se presentan no son representativos estadísticamente de la población Considerando que no existen registros administrativos o estadísticas oficiales respecto a la composición sociodemográfica de la población objetivo, no se construyeron ni factores de expansión ni ponderadores corrigieran las distribuciones de variables de caracterización de la muestra según parámetros resultados que se obtienen son reflejo de una composición muestral particular y vinculada a la aplicación de la encuesta..






#Día de la Visibilidad Trans



# 1. Caracterización de la muestra

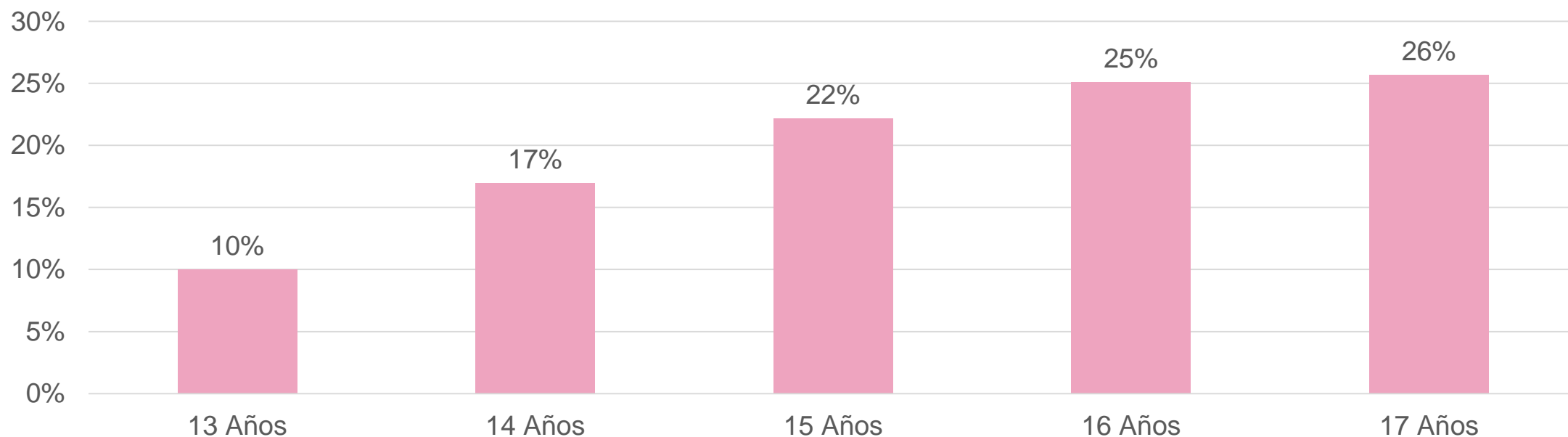




#DíadelaVisibilidadTrans


# 1. Caracterización de la muestra

*Gráfico 1: Edad de lxs encuestadxs*



**N= 370**

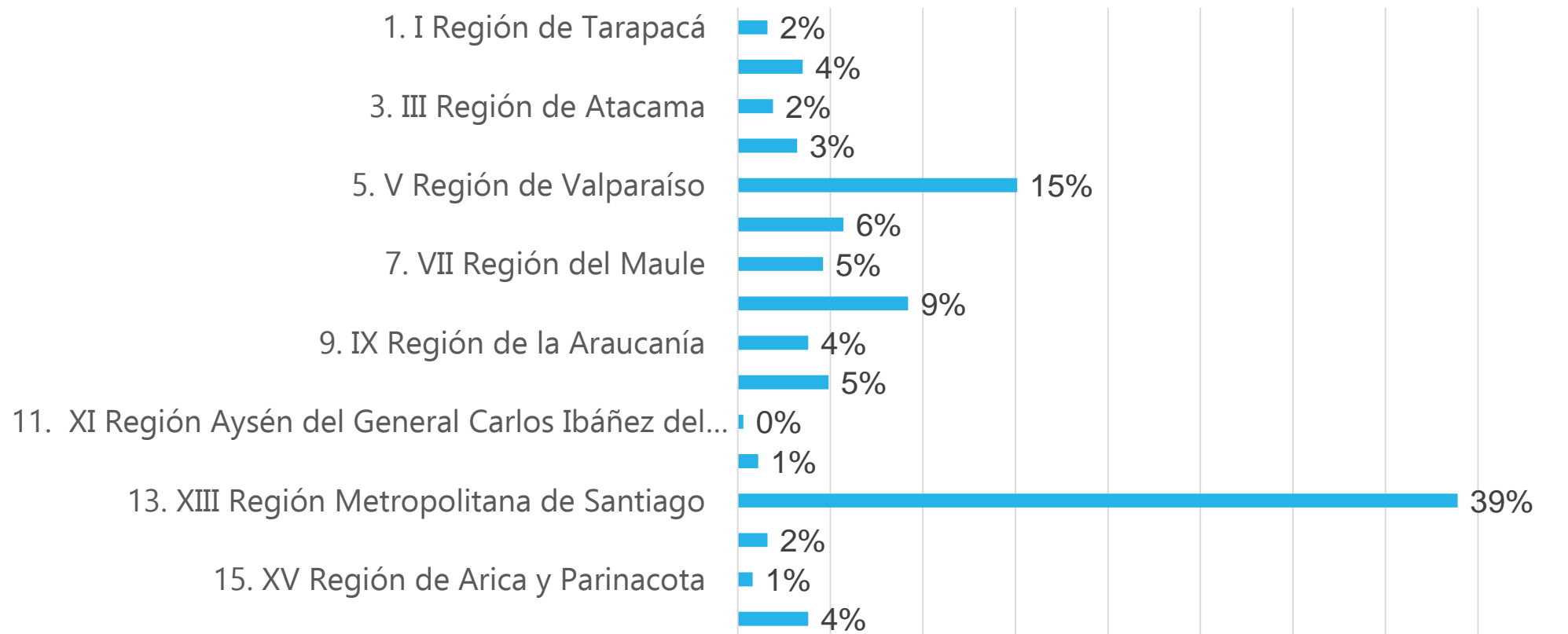
\*Fuente: Elaboración propia a partir de la Encuesta sobre Derechos Sexuales y Reproductivos en Adolescencia Trans



#DíadelaVisibilidadTrans

# 1. Caracterización de la muestra


Gráfico 2: Regiones de lxs encuestadxs



**N= 370**

\*Fuente: Elaboración propia a partir de la Encuesta sobre Derechos Sexuales y Reproductivos en Adolescencia Trans





#Díadelavisibilidadtrans

# 1. Caracterización de la muestra




Tabla 1: Comunas lxs encuestadxs según comuna de origen

Comuna	N	%	Comuna	N	%
Algarrobo	7	1,89%	Conchalí	1	0,27%
Alhué	5	1,35%	Concón	1	0,27%
Alto Bío Bío	6	1,62%	Constitución	1	0,27%
Alto del Carmen	4	1,08%	Copiapó	1	0,27%
Alto Hospicio	4	1,08%	Coronel	1	0,27%
Ancud	2	0,54%	Curacaví	1	0,27%
Andacollo	1	0,27%	Curepto	1	0,27%
Antofagasta	9	2,43%	Curicó	3	0,81%
Antuco	1	0,27%	Doñihue	1	0,27%
Arica	3	0,81%	El Bosque	2	0,54%
Aysén	1	0,27%	El Quisco	3	0,81%
Buín	1	0,27%	El Tabo	2	0,54%
Bulnes	2	0,54%	Estación Central	5	1,35%
Cabildo	1	0,27%	Freire	1	0,27%
Cabo de Hornos	1	0,27%	Frutillar	1	0,27%
Calama	2	0,54%	Hualpén	2	0,54%
Calbuco	1	0,27%	Huechuraba	2	0,54%
Caldera	1	0,27%	Illapel	1	0,27%
Calera de Tango	4	1,08%	Independencia	1	0,27%
Casablanca	2	0,54%	Iquique	1	0,27%
Catemu	2	0,54%	Isla de Maipo	1	0,27%
Cauquenes	3	0,81%	La Calera	1	0,27%
Cerrillos	3	0,81%	La Cisterna	2	0,54%
Cerro Navia	2	0,54%	La Florida	4	1,08%
Chañaral	1	0,27%	La Higuera	1	0,27%
Chépica	1	0,27%	La Ligua	1	0,27%
Chiguayante	3	0,81%	La Pintana	1	0,27%
Chillán	9	2,43%	La Reina	2	0,54%
Chimbarongo	1	0,27%	La Serena	5	1,35%
Coinco	1	0,27%	Laguna Blanca	1	0,27%
Colina	3	0,81%	Laja	1	0,27%

**N= 370**

**Encuestadxs de 131 comunas  
(total Chile: 346): 38%**





#Díadelavisibilidadtrans

# 1. Caracterización de la muestra

Tabla 1: Comunas lxs encuestadxs según comuna de origen


Comuna	N	%
Las Condes	2	0,54%
Lebu	1	0,27%
Linares	2	0,54%
Llay Llay	2	0,54%
Lo Barnechea	3	0,81%
Lo Espejo	5	1,35%
Lo Prado	2	0,54%
Los Álamos	1	0,27%
Los Ángeles	2	0,54%
Los Lagos	1	0,27%
Macul	2	0,54%
Maipú	22	5,95%
Melipilla	2	0,54%
Molina	1	0,27%
Mostazal	1	0,27%
Nogales	1	0,27%
Ñiquén	1	0,27%
Ñuñoa	9	2,43%
Osorno	3	0,81%
Ovalle	4	1,08%
Pedro Aguirre Cerda	1	0,27%
Pemuco	1	0,27%
Penco	2	0,54%
Peñaflor	1	0,27%
Peñalolén	1	0,27%
Peumo	3	0,81%
Placilla	1	0,27%
Pozo Almonte	1	0,27%
Providencia	1	0,27%
Pudahuel	3	0,81%
Puente Alto	14	3,78%

Comuna	N	%
Puerto Montt	10	2,70%
Pumanque	1	0,27%
Punta Arenas	2	0,54%
Quellón	1	0,27%
Quilicura	2	0,54%
Quilpué	5	1,35%
Quinta de Tilcoco	2	0,54%
Quinta normal	2	0,54%
Rancagua	4	1,08%
Recoleta	5	1,35%
Renca	3	0,81%
Rengo	3	0,81%
San Antonio	2	0,54%
San Bernardo	6	1,62%
San Felipe	2	0,54%
San Fernando	1	0,27%
San Joaquín	3	0,81%
San Miguel	5	1,35%
San Nicolás	1	0,27%
San Ramón	1	0,27%
Santa Cruz	1	0,27%
Santiago	5	1,35%
Santo Domingo	1	0,27%
Talagante	1	0,27%
Talca	6	1,62%
Talcahuano	3	0,81%
Temuco	12	3,24%
Til Til	1	0,27%
Tocopilla	2	0,54%
Tomé	1	0,27%
Valdivia	5	1,35%

Comuna	N	%
Valparaíso	9	2,43%
Victoria	1	0,27%
Villa Alemana	6	1,62%
Viña del Mar	5	1,35%
Vitacura	2	0,54%
Zapallar	3	0,81%

**N= 370**

**Encuestadxs de 131 comunas  
(total Chile: 346): 38%**

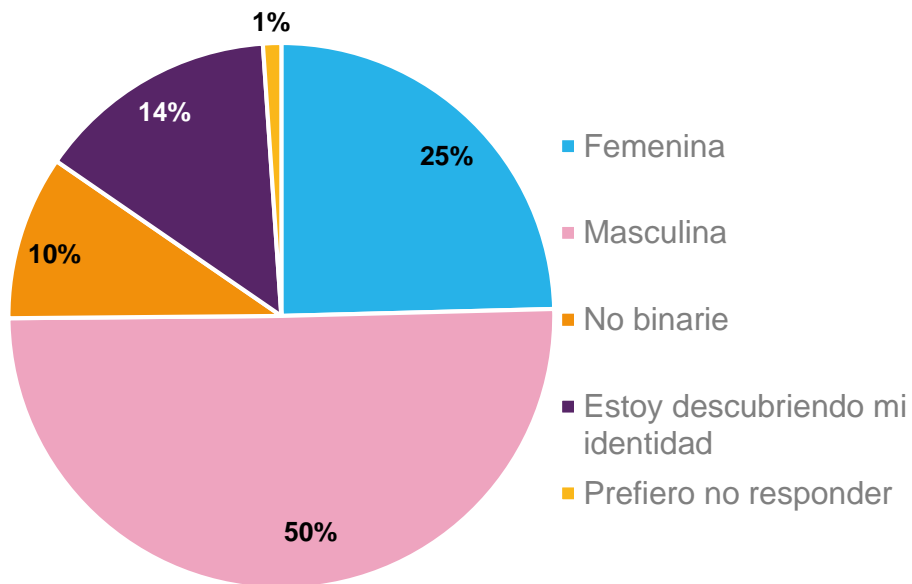


#DíadelaVisibilidadTrans

# 1. Caracterización de la muestra



**Gráfico 3:** Identidad de género de lxs encuestadxs




**N= 370**

\*Fuente: Elaboración propia a partir de la Encuesta sobre Derechos Sexuales y Reproductivos en Adolescencia Trans

**Tabla 2.** Identidad de género de lxs encuestadxs

Identidad de género de encuestadxs	Frecuencia	Porcentaje válido
Femenina	91	25%
Masculina	186	51%
No binarie	36	10%
Estoy descubriendo mi identidad	53	14%
Prefiero no responder	4	1%
<b>Total</b>	<b>370</b>	<b>100%</b>

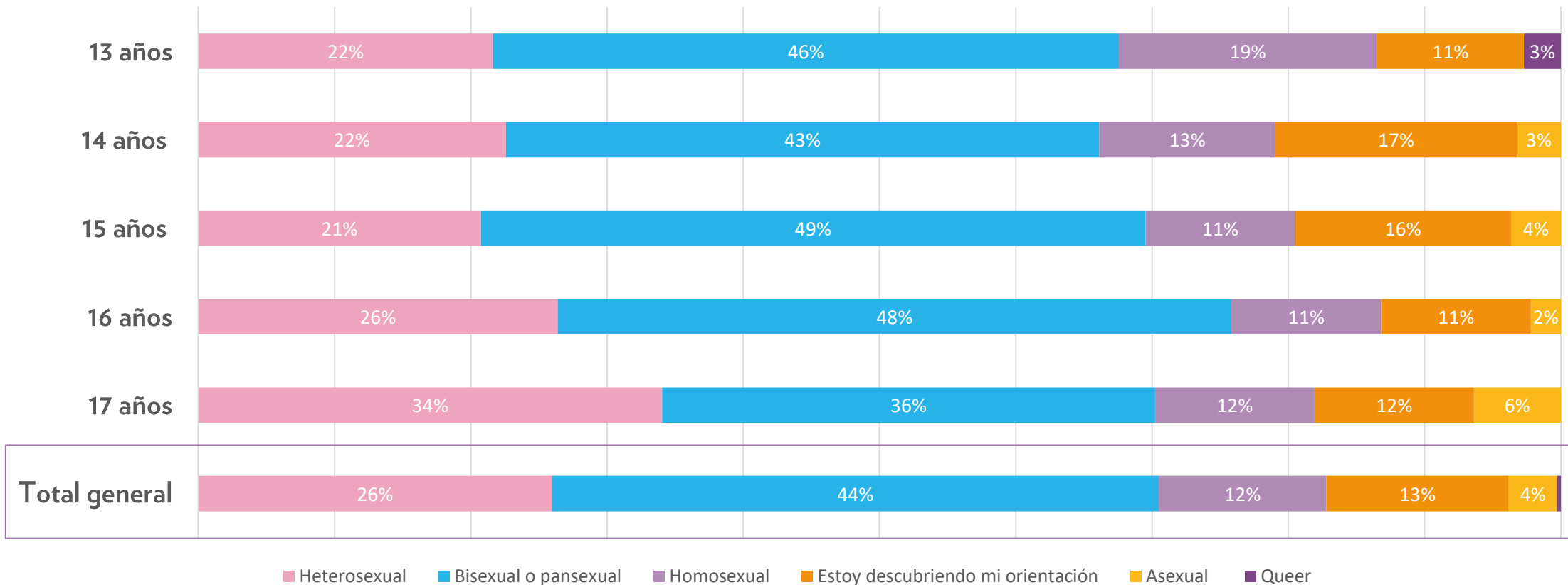




#Díadelavisibilidadtrans


# 1. Caracterización de la muestra

Gráfico 4: Orientación sexual de lxs encuestadxs según edad



N= 370

\*Fuente: Elaboración propia a partir de la Encuesta sobre Derechos Sexuales y Reproductivos en Adolescencia Trans




#Díadelavisibilidadtrans



## 2. Educación sexual

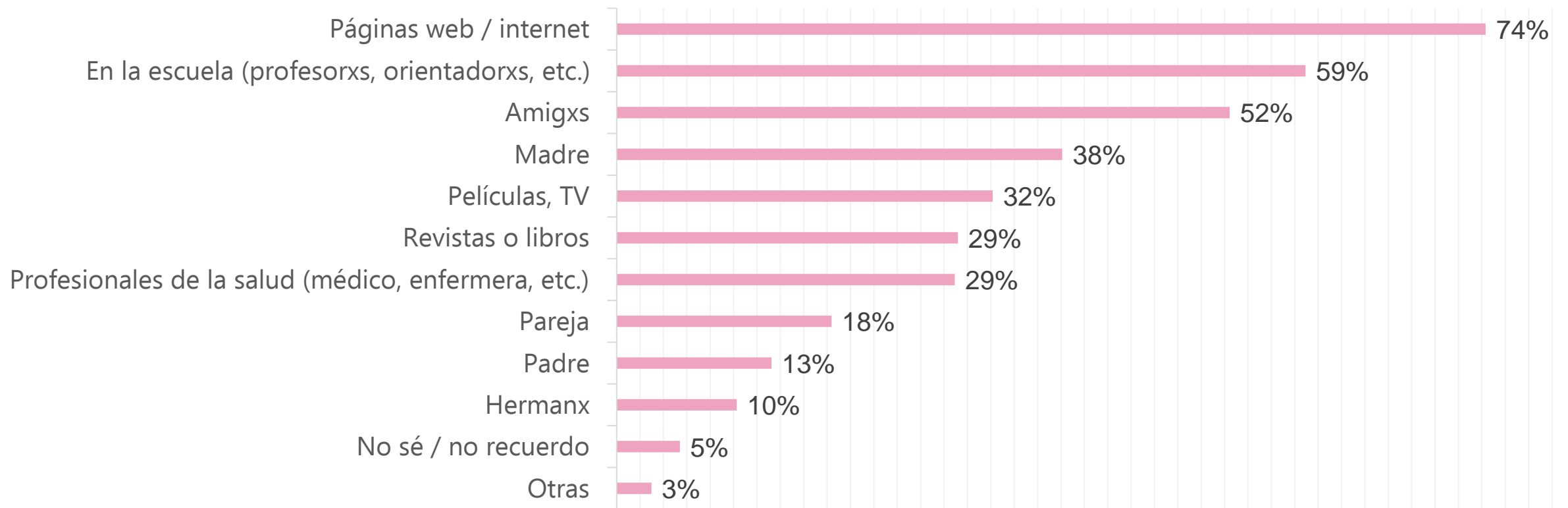




#Díadelavisibilidadtrans


## 2. Educación sexual

Gráfico 5: Indique instituciones, medios o personas a través de las cuales ha recibido información sobre sexualidad (seleccione todas las alternativas que correspondan)



N= 370

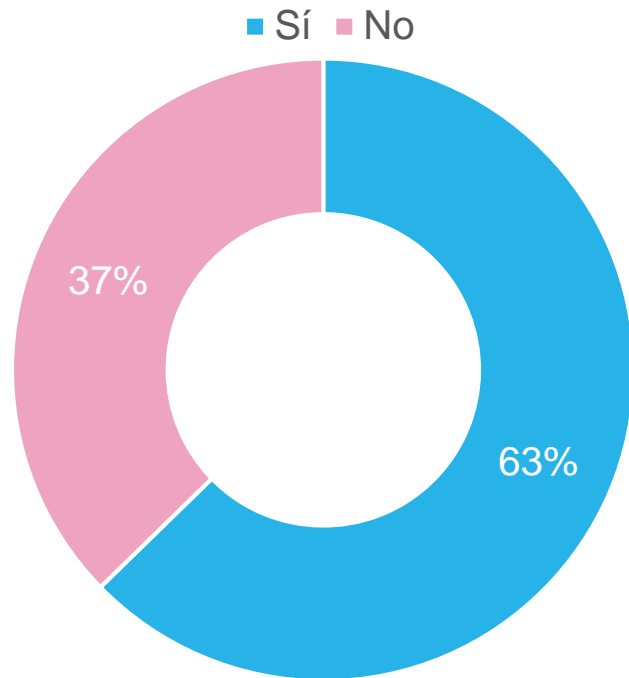
\*Fuente: Elaboración propia a partir de la Encuesta sobre Derechos Sexuales y Reproductivos en Adolescencia Trans



#DíadelaVisibilidadTrans

## 2. Educación sexual

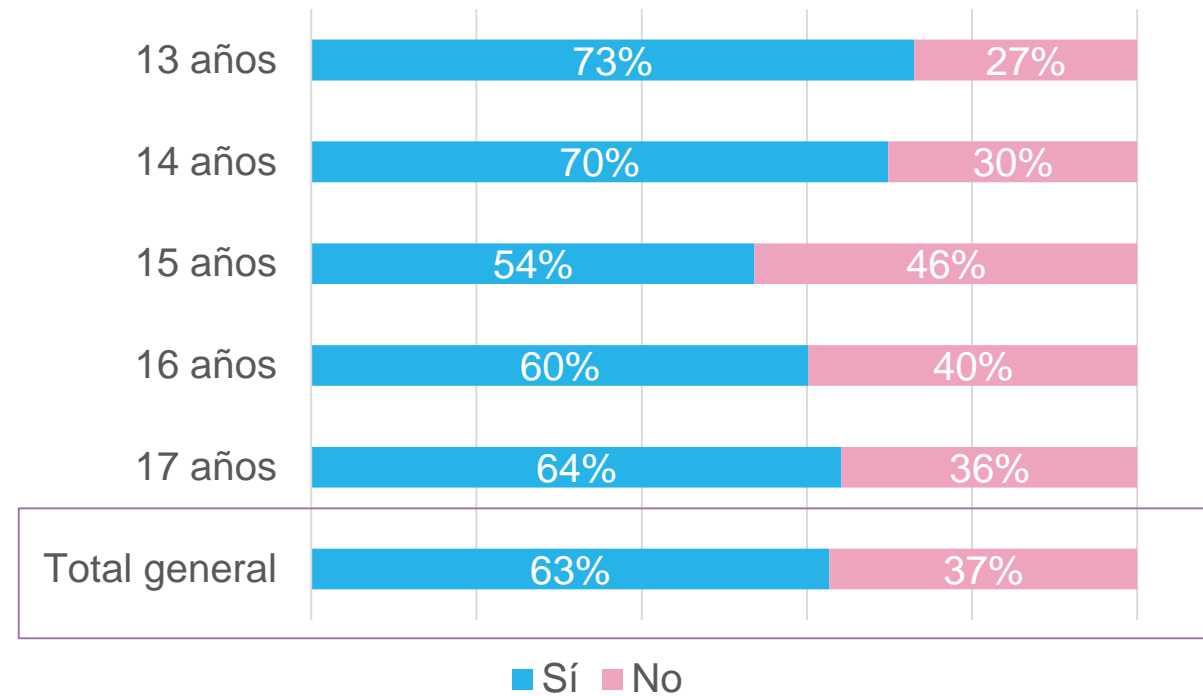
**Gráfico 6:** ¿Has recibido educación sexual formal en tu escuela?




**N= 370**

\*Fuente: Elaboración propia a partir de la Encuesta sobre Derechos Sexuales y Reproductivos en Adolescencia Trans

**Gráfico 7:** ¿Has recibido educación sexual formal en tu escuela?

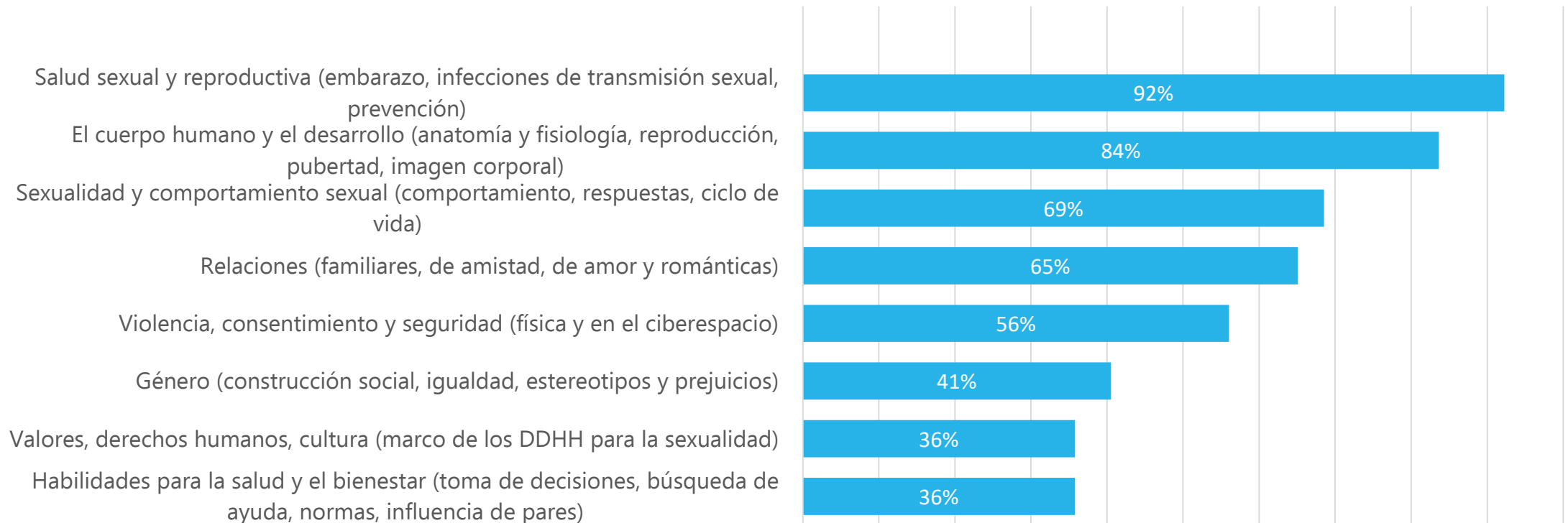




#Día de la Visibilidad Trans

## 2. Educación sexual

**Gráfico 8: Si has recibido educación sexual formal en la escuela, ¿cuáles de los siguientes temas han sido abordados? (Marca todos los que sean pertinentes)**



\*Fuente: Elaboración propia a partir de la Encuesta sobre Derechos Sexuales y Reproductivos en Adolescencia Trans

**N= 232**

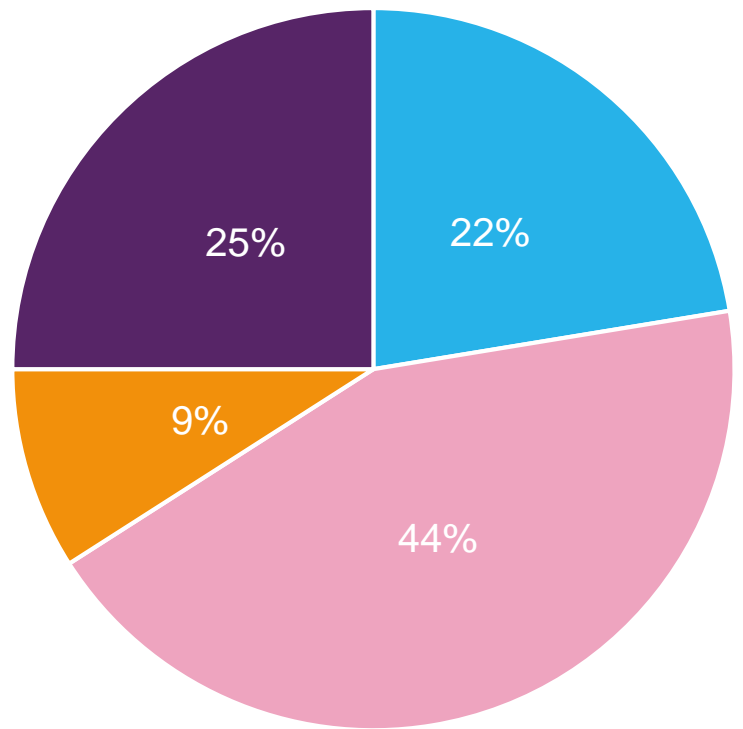
ENCUESTA SOBRE DERECHOS SEXUALES Y REPRODUCTIVOS EN ADOLESCENCIA TRANS





## 2. Educación sexual


**Gráfico 9: Si has recibido educación sexual formal en la escuela, ¿qué frase representa mejor tu vivencia?**



- Los contenidos no tienen que ver con mi vivencia personal ni son de utilidad práctica para mí.
- Aunque los contenidos no tienen que ver con mi vivencia personal, sí son de utilidad práctica para mí.
- Los contenidos tienen que ver con mi vivencia personal pero no son de utilidad práctica para mí.
- Los contenidos tienen que ver con mi vivencia personal y son de utilidad práctica para mí.

**N= 232**

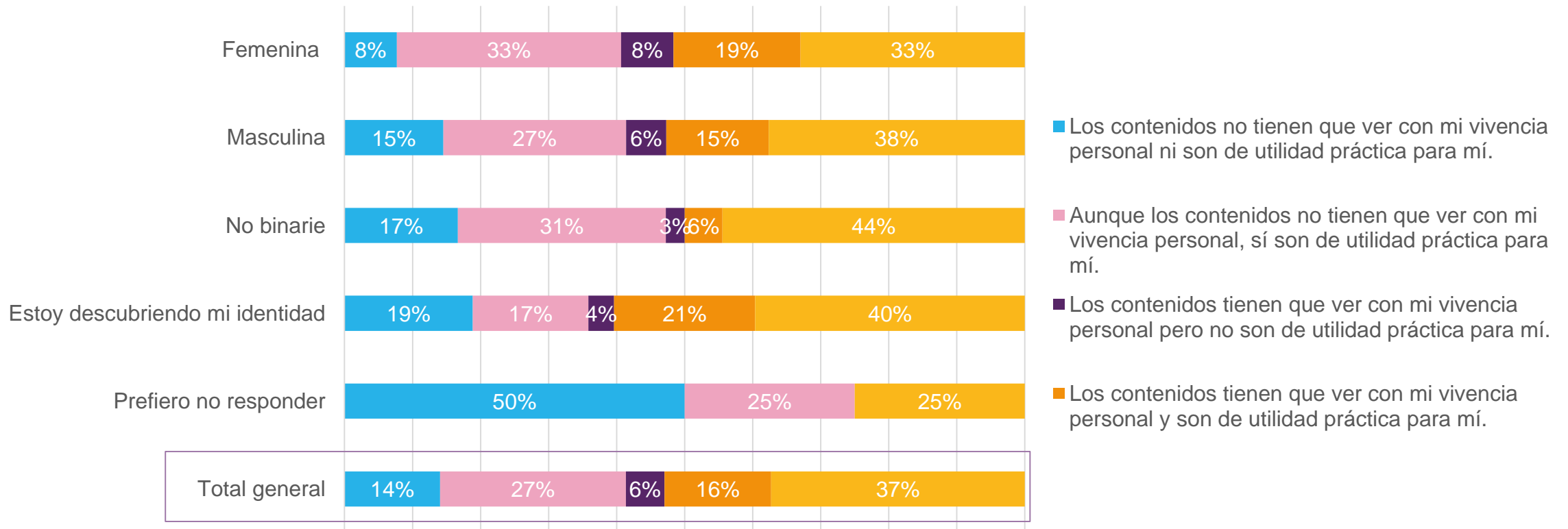
\*Fuente: Elaboración propia a partir de la Encuesta sobre Derechos Sexuales y Reproductivos en Adolescencia Trans



#DíadelaVisibilidadTrans


## 2. Educación sexual

**Gráfico 10: ¿Qué frase representa mejor tu vivencia cuando has recibido información sobre sexualidad? según identidad de género**



**N= 232**

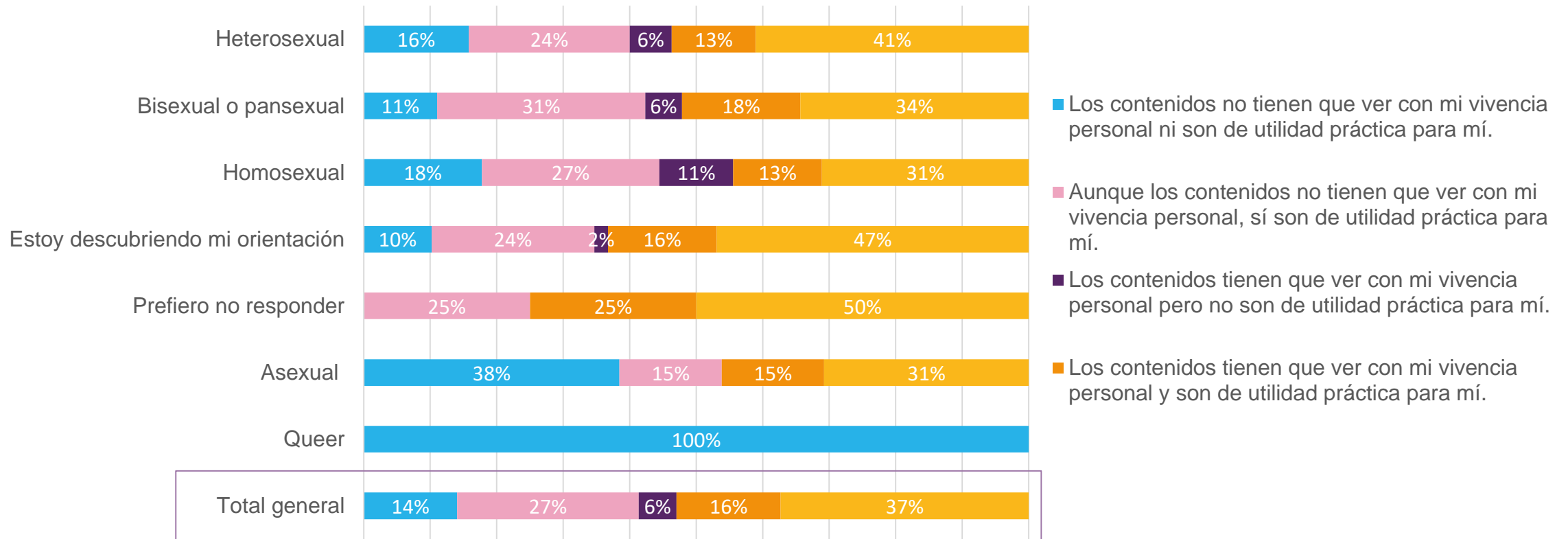
\*Fuente: Elaboración propia a partir de la Encuesta sobre Derechos Sexuales y Reproductivos en Adolescencia Trans



#DíadelaVisibilidadTrans


# 2. Educación sexual

Gráfico 11: ¿Qué frase representa mejor tu vivencia cuando has recibido información sobre sexualidad? según orientación sexual



N= 232

\*Fuente: Elaboración propia a partir de la Encuesta sobre Derechos Sexuales y Reproductivos en Adolescencia Trans




#Díadelavisibilidadtrans



# 3. Hormonización y corporalidad

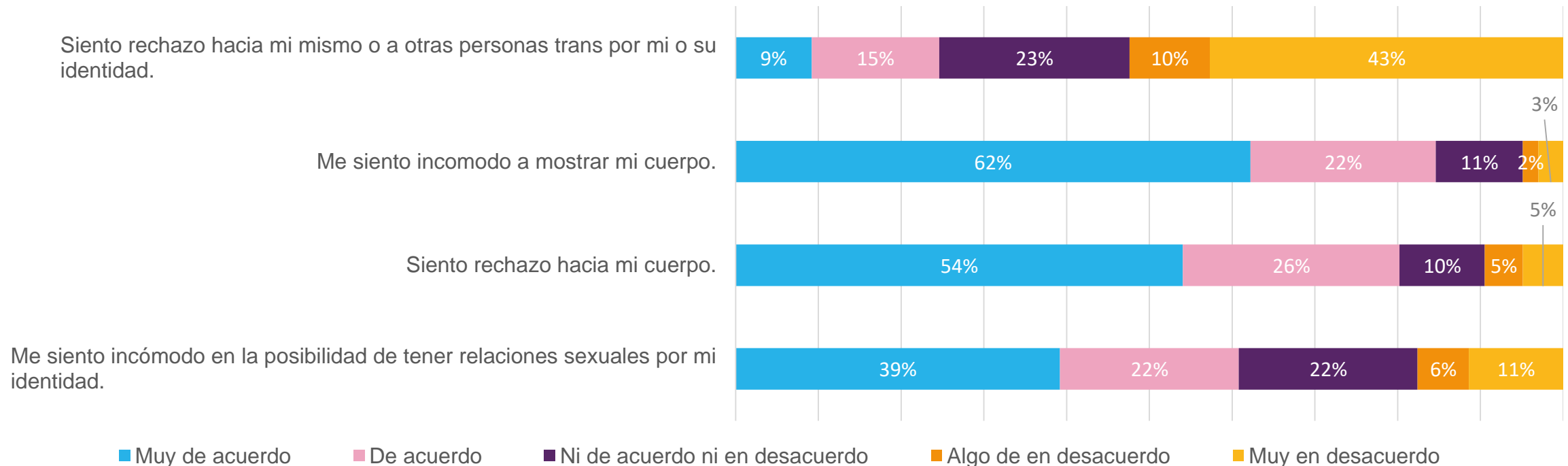




#Díadelavisibilidadtrans


# 3. Hormonización y corporalidad

Gráfico 12: ¿Qué tan de acuerdo estás con las siguientes frases?



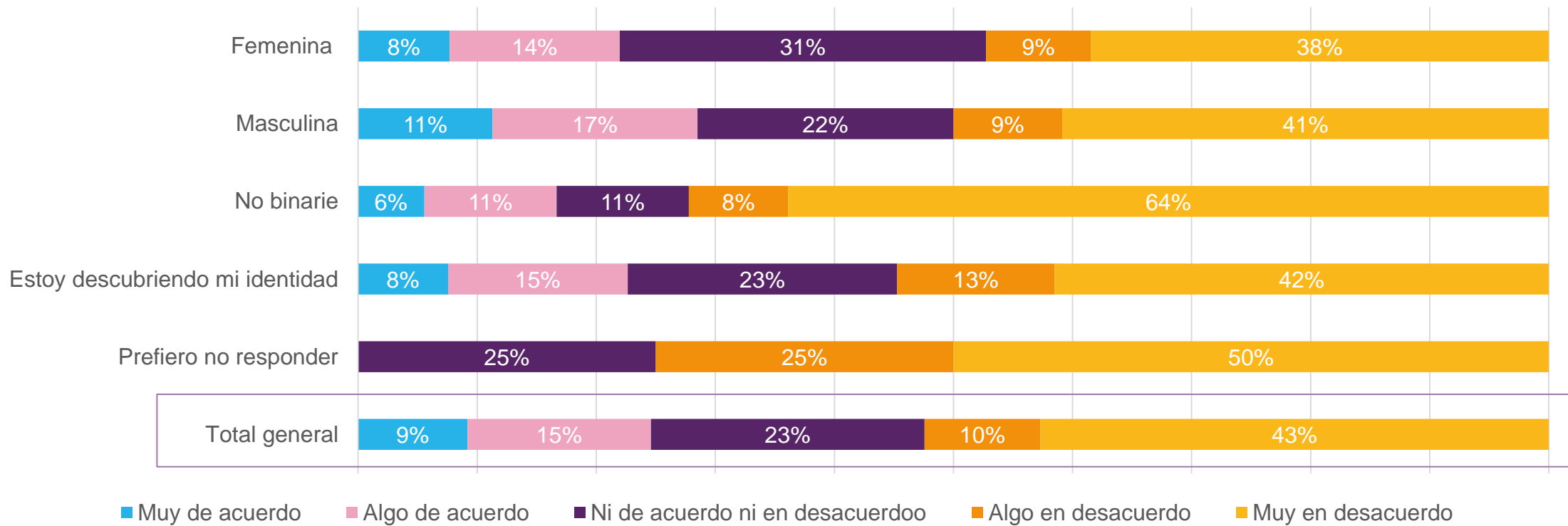
N= 370

\*Fuente: Elaboración propia a partir de la Encuesta sobre Derechos Sexuales y Reproductivos en Adolescencia Trans



# 3. Hormonización y corporalidad


**Gráfico 13: "Siento rechazo hacia mi mismo o a otras personas trans por mi o su identidad", según identidad de género**



\*Fuente: Elaboración propia a partir de la Encuesta sobre Derechos Sexuales y Reproductivos en Adolescencia

Trans

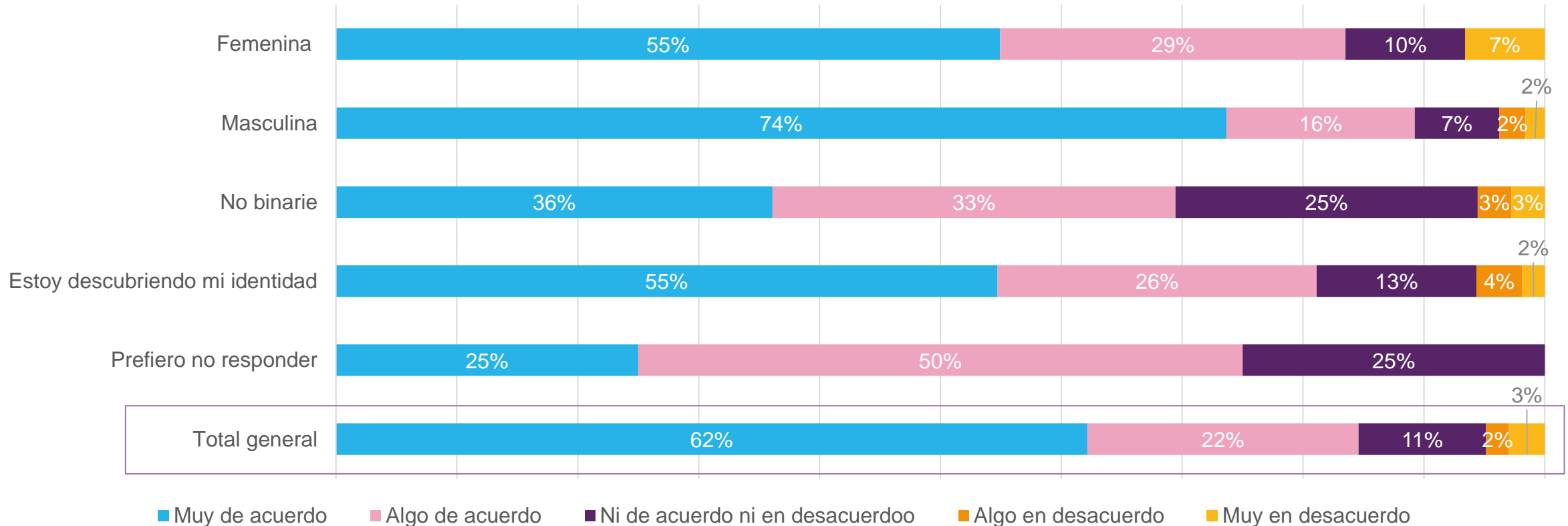
**N= 370**



#Día de la Visibilidad Trans


# 3. Hormonización y corporalidad

Gráfico 14: "Me siento incómodo al mostrar mi cuerpo" según identidad de género



**N= 370**

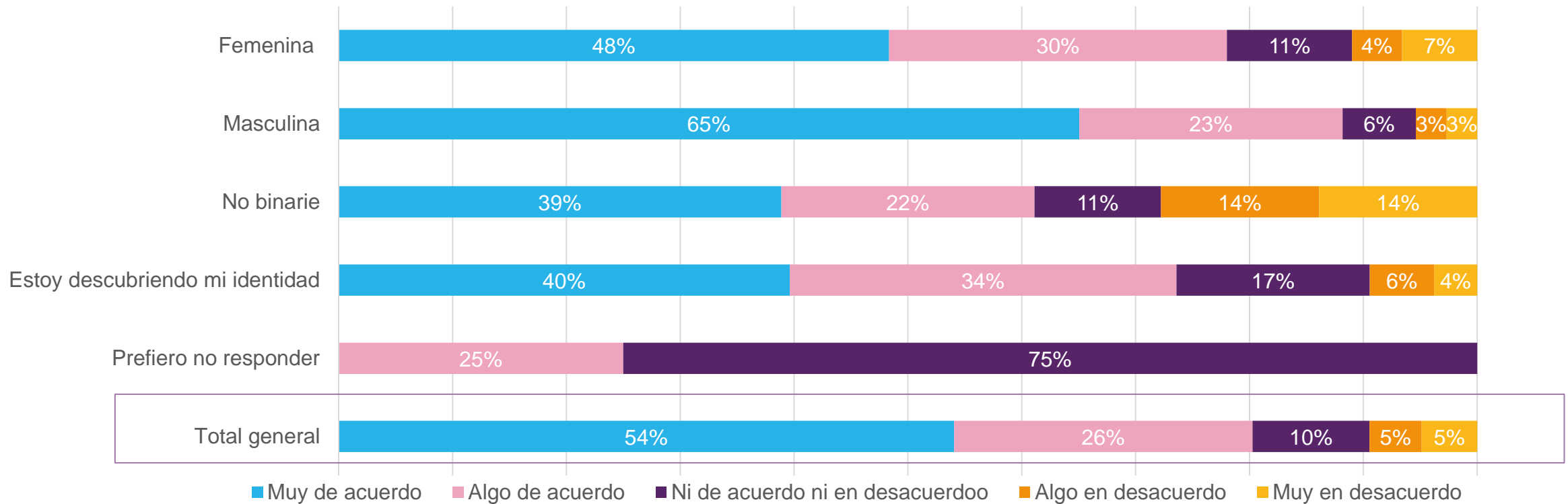
\*Fuente: Elaboración propia a partir de la Encuesta sobre Derechos Sexuales y Reproductivos en Adolescencia Trans



#Díadelavisibilidadtrans

# 3. Hormonización y corporalidad


Gráfico 15: "Siento rechazo hacia mi cuerpo" según identidad de género



N= 370

\*Fuente: Elaboración propia a partir de la Encuesta sobre Derechos Sexuales y Reproductivos en Adolescencia Trans

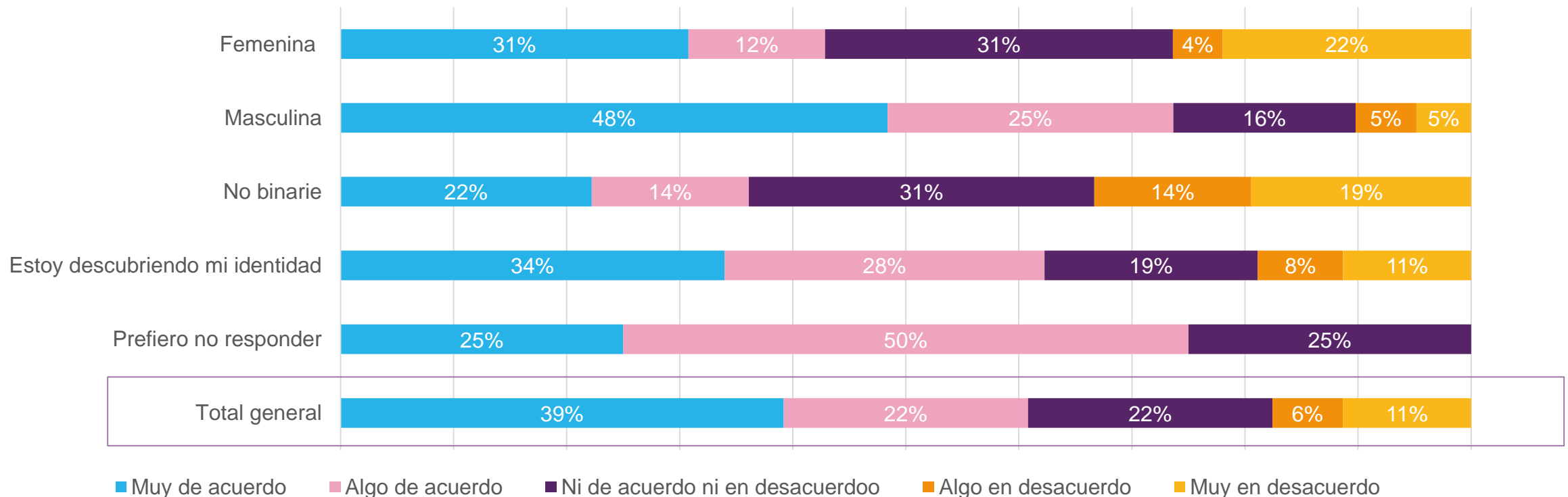




#DíadelaVisibilidadTrans


# 3. Hormonización y corporalidad

**Gráfico 16: "Me siento incómodo en la posibilidad de tener relaciones sexuales por mi identidad" según identidad de género**



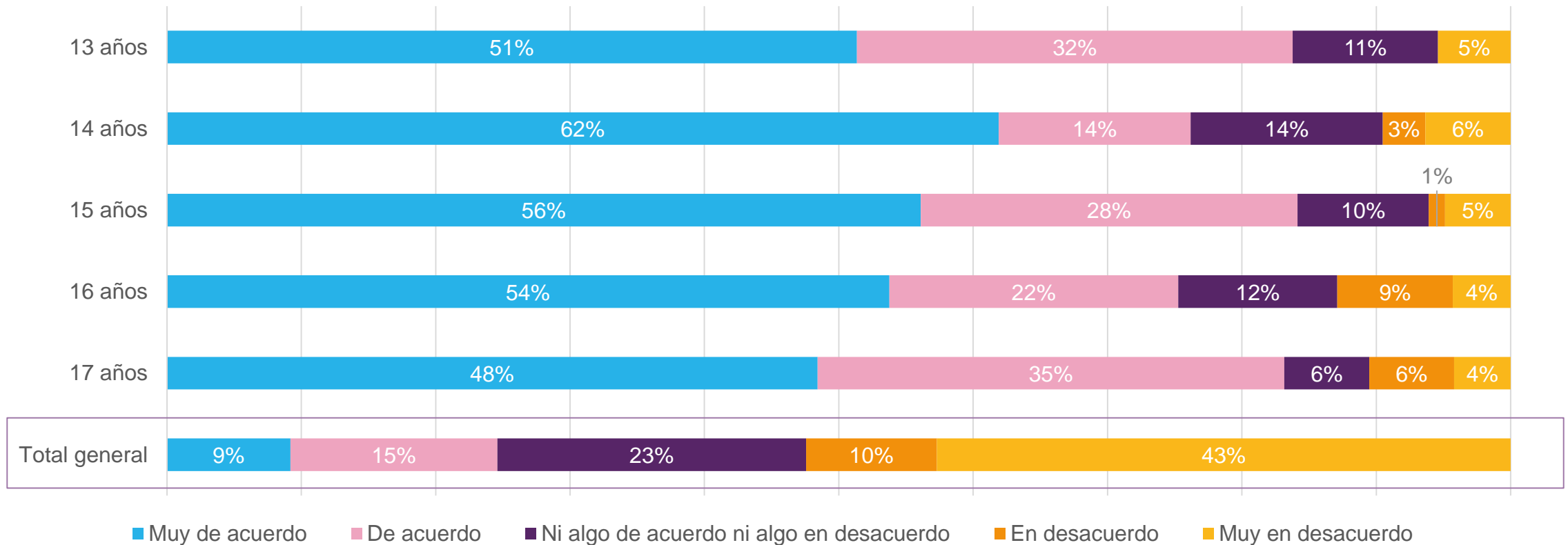
**N= 370**

\*Fuente: Elaboración propia a partir de la Encuesta sobre Derechos Sexuales y Reproductivos en Adolescencia Trans




# 3. Hormonización y corporalidad

Gráfico 17: "Siento rechazo hacia mi cuerpo" según edad



N= 370

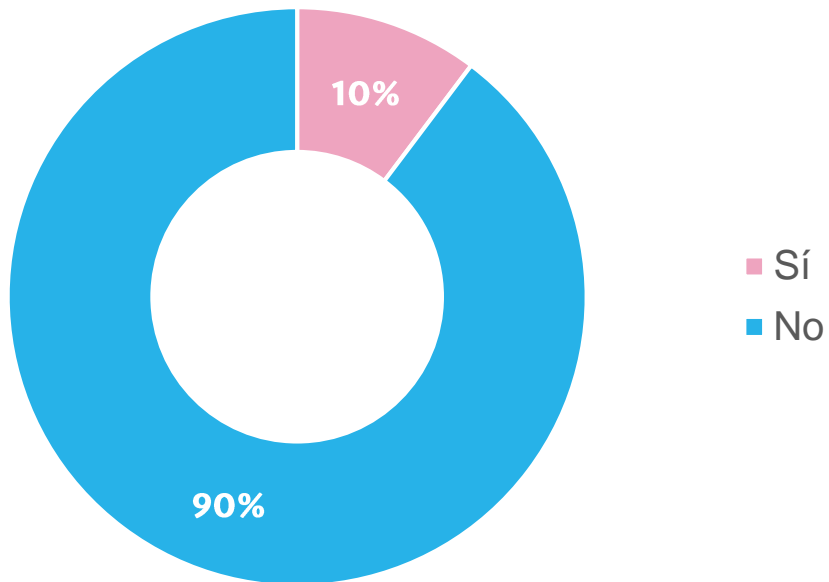
\*Fuente: Elaboración propia a partir de la Encuesta sobre Derechos Sexuales y Reproductivos en Adolescencia Trans



#Día de la Visibilidad Trans

# 3. Hormonización y corporalidad

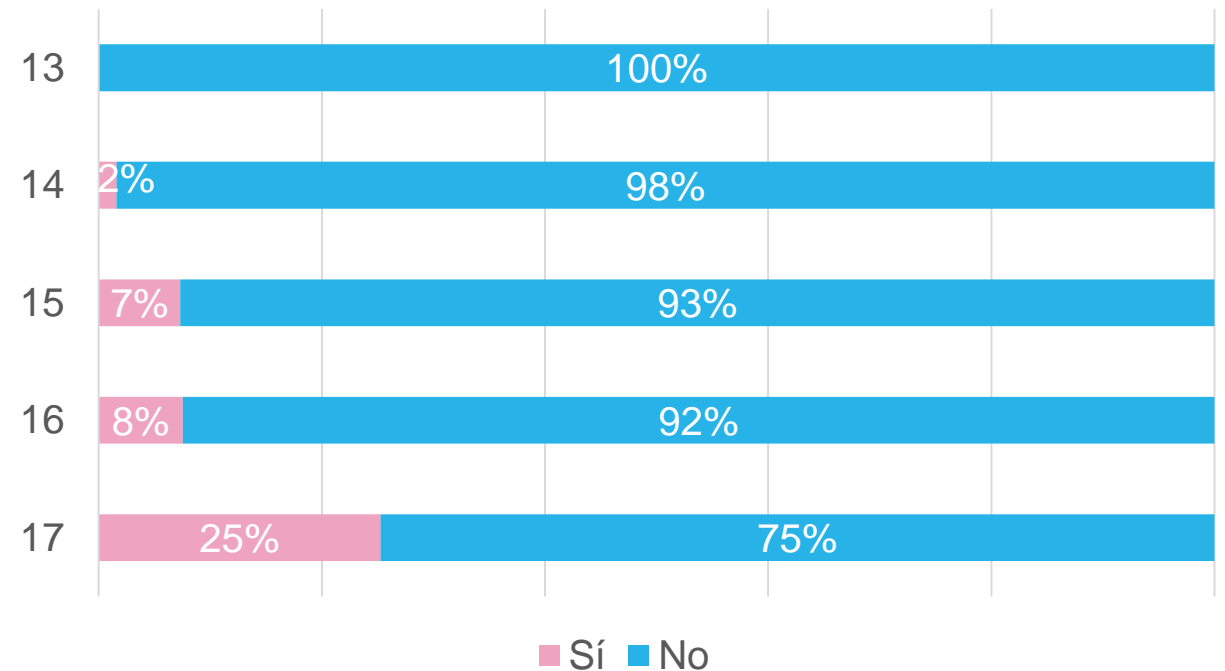
**Gráfico 18:** ¿Has usado alguna vez hormonas, por razones relacionadas a tu identidad de género?




**N= 370**

\*Fuente: Elaboración propia a partir de la Encuesta sobre Derechos Sexuales y Reproductivos en Adolescencia Trans

**Gráfico 19:** ¿Has usado alguna vez hormonas, por razones relacionadas a tu identidad de género? Según edad

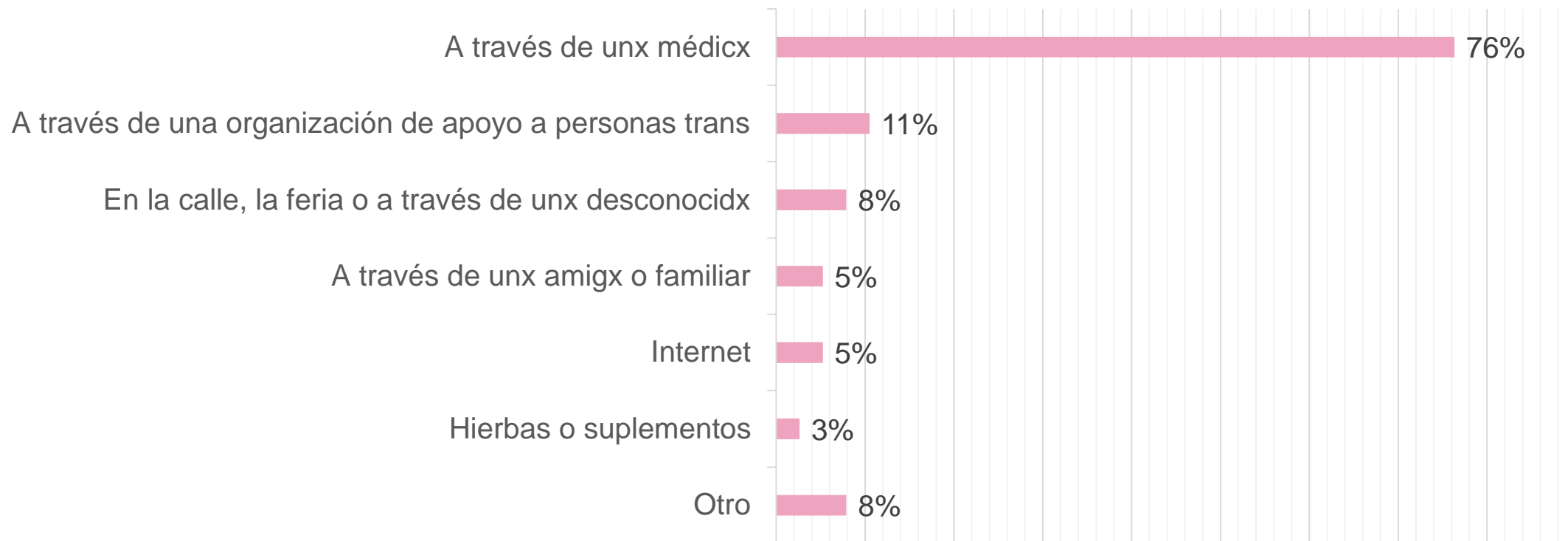




#Díadelavisibilidadtrans


# 3. Hormonización y corporalidad

**Gráfico 20:** Si la respuesta es afirmativa, cómo obtienes o has obtenido las hormonas? (marca todas las que sean pertinentes)



**N= 44**

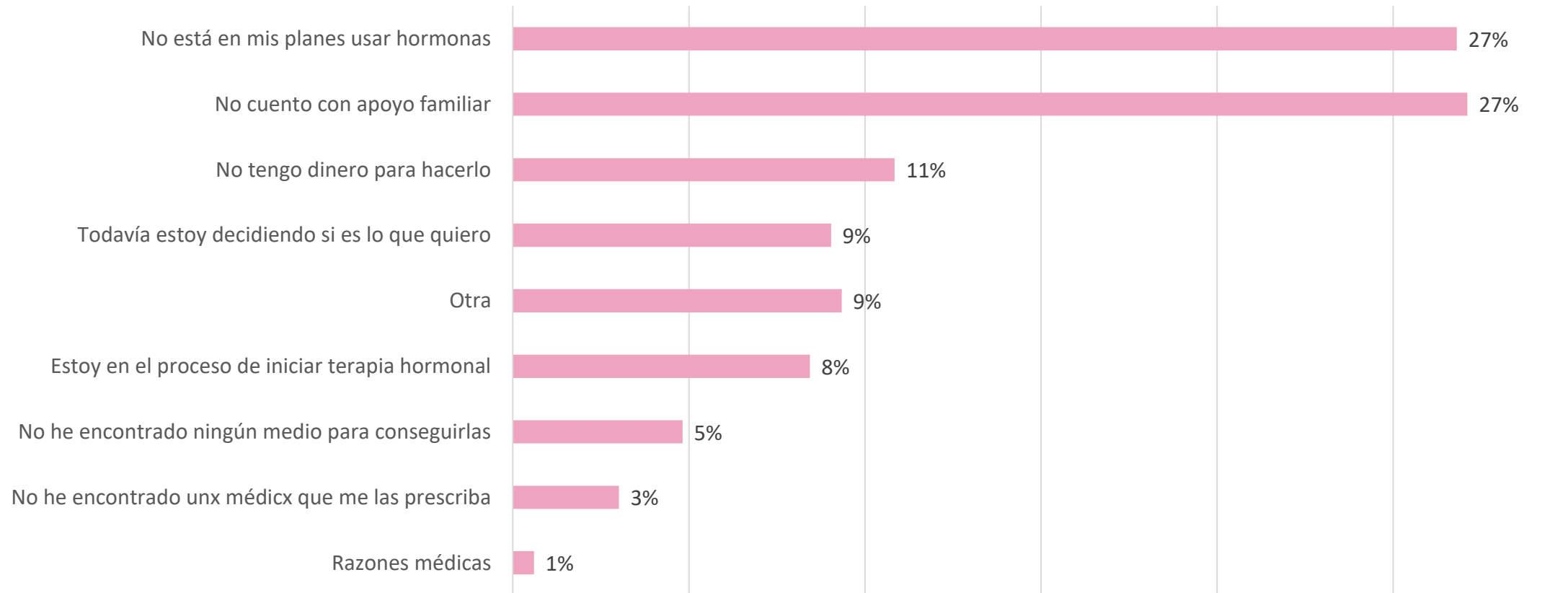
\*Fuente: Elaboración propia a partir de la Encuesta sobre Derechos Sexuales y Reproductivos en Adolescencia Trans



#DíadelaVisibilidadTrans


# 3. Hormonización y corporalidad

Gráfico 21: ¿Cuál es la principal razón por la que no has usado hormonas?



**N= 332**

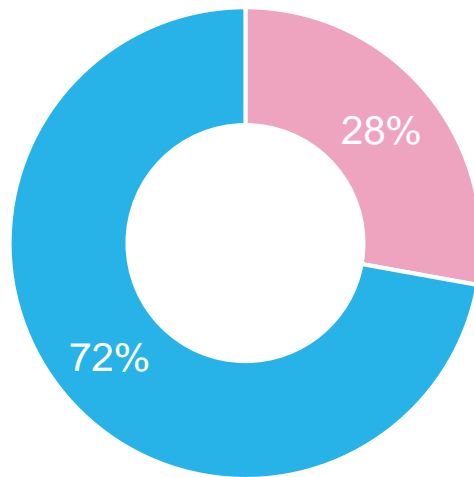
\*Fuente: Elaboración propia a partir de la Encuesta sobre Derechos Sexuales y Reproductivos en Adolescencia Trans



#Díadelavisibilidadtrans

# 3. Hormonización y corporalidad

**Gráfico 22:** ¿Te has sentido presionadx externamente en alguna manera para llevar a cabo cambios corporales como parte de tu transición?

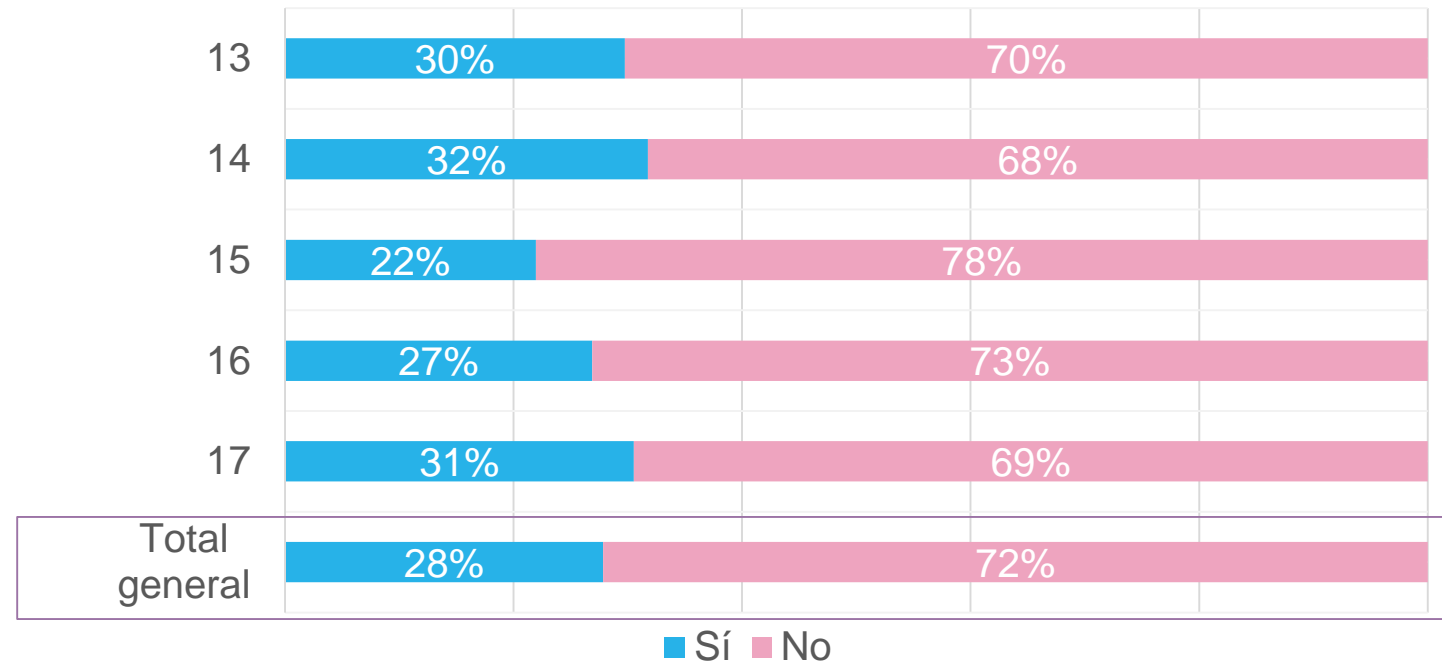


■ Sí ■ No

**N= 370**

\*Fuente: Elaboración propia a partir de la Encuesta sobre Derechos Sexuales y Reproductivos en

**Gráfico 23:** ¿Te has sentido presionadx externamente en alguna manera para llevar a cabo cambios corporales como parte de tu transición? Según edad



■ Sí ■ No

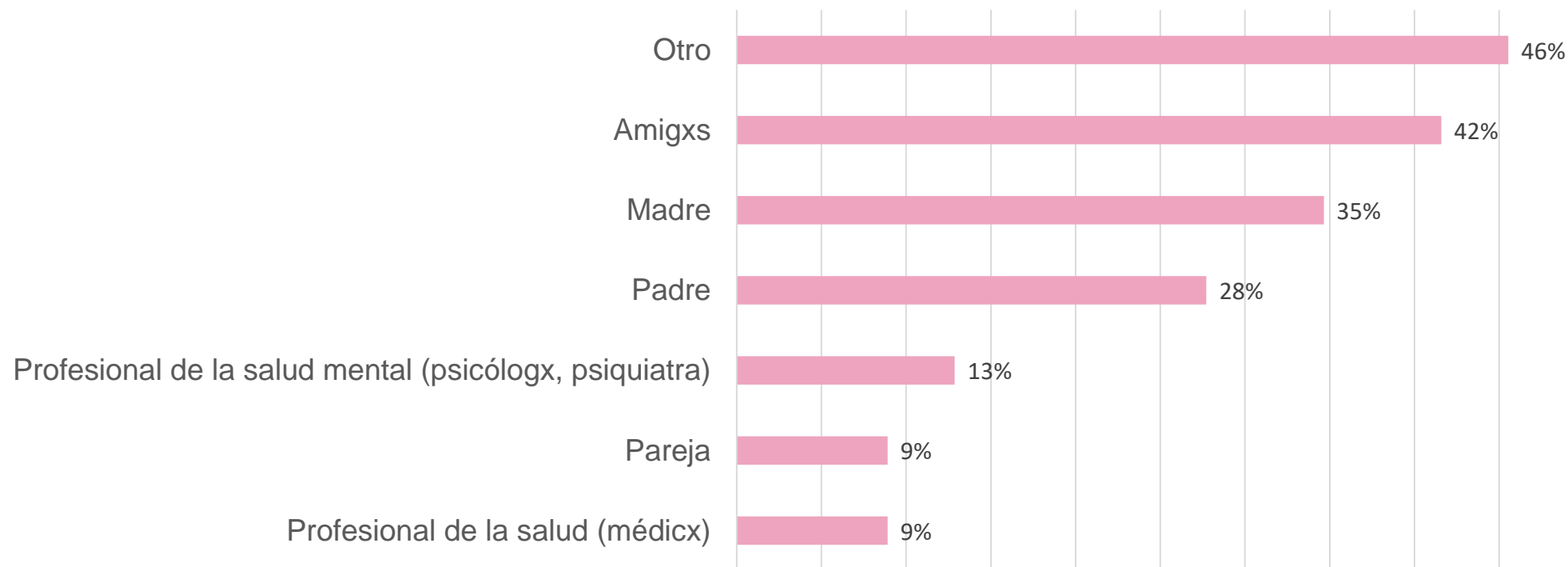


#Díadelavisibilidadtrans

# 3. Hormonización y corporalidad




Gráfico 24: Persona que realiza presiones externas



N= 103

\*Fuente: Elaboración propia a partir de la Encuesta sobre Derechos Sexuales y Reproductivos en Adolescencia Trans






#DíadelaVisibilidadTrans



# 4. Redes de apoyo, salud mental y afirmación



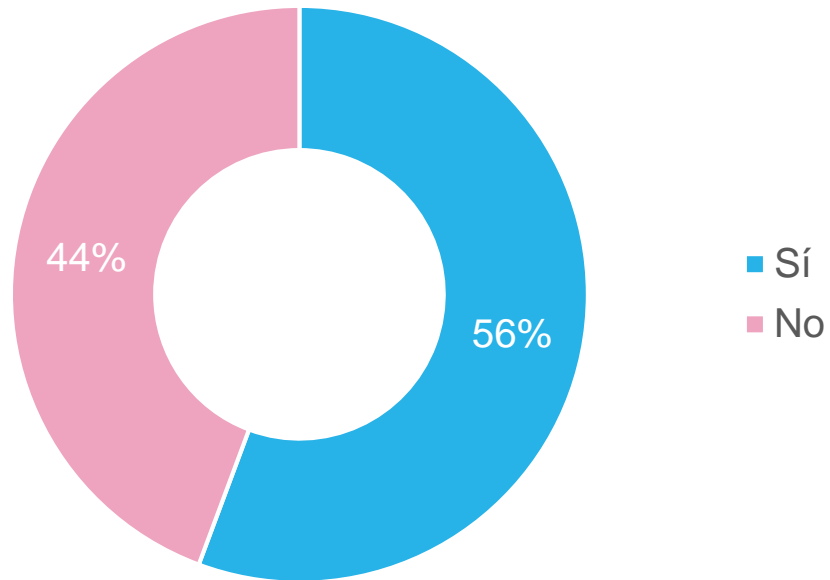




#Díadelavisibilidadtrans

# 4. Redes de apoyo

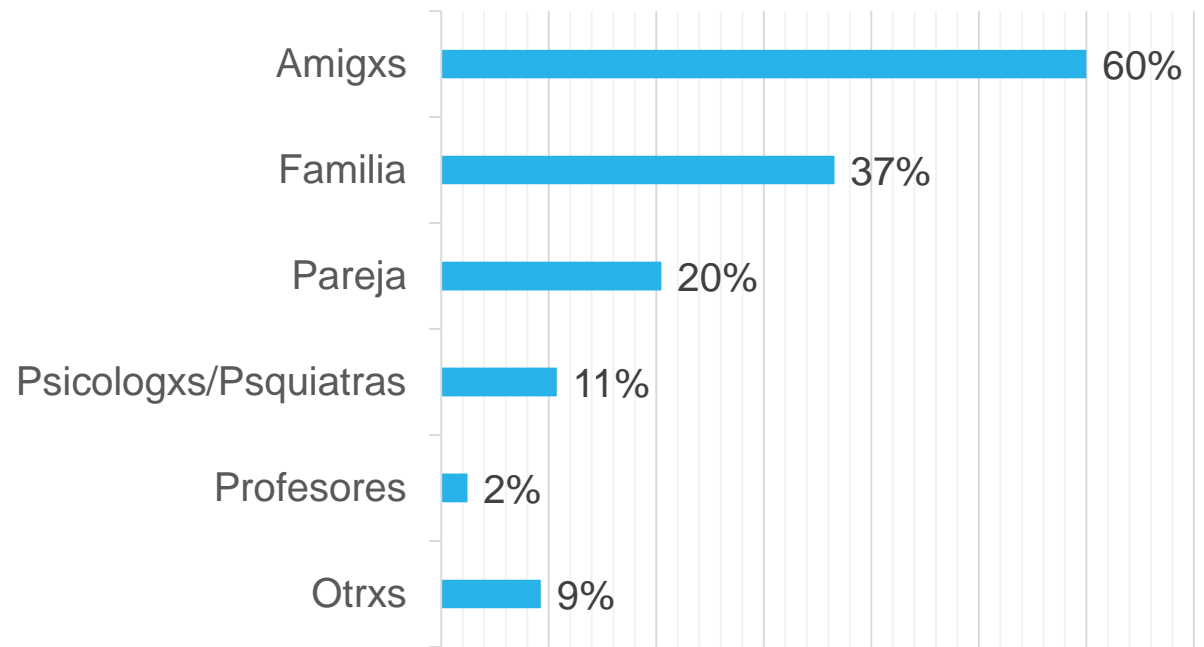
**Gráfico 25: ¿Tienes alguna(s) persona(s) con la(s) que hablar de tu proceso de transición?**




**N= 370**

\*Fuente: Elaboración propia a partir de la Encuesta sobre Derechos Sexuales y Reproductivos en Adolescencia Trans

**Gráfico 26: Si la respuesta es sí ¿Qué relación tiene contigo?**



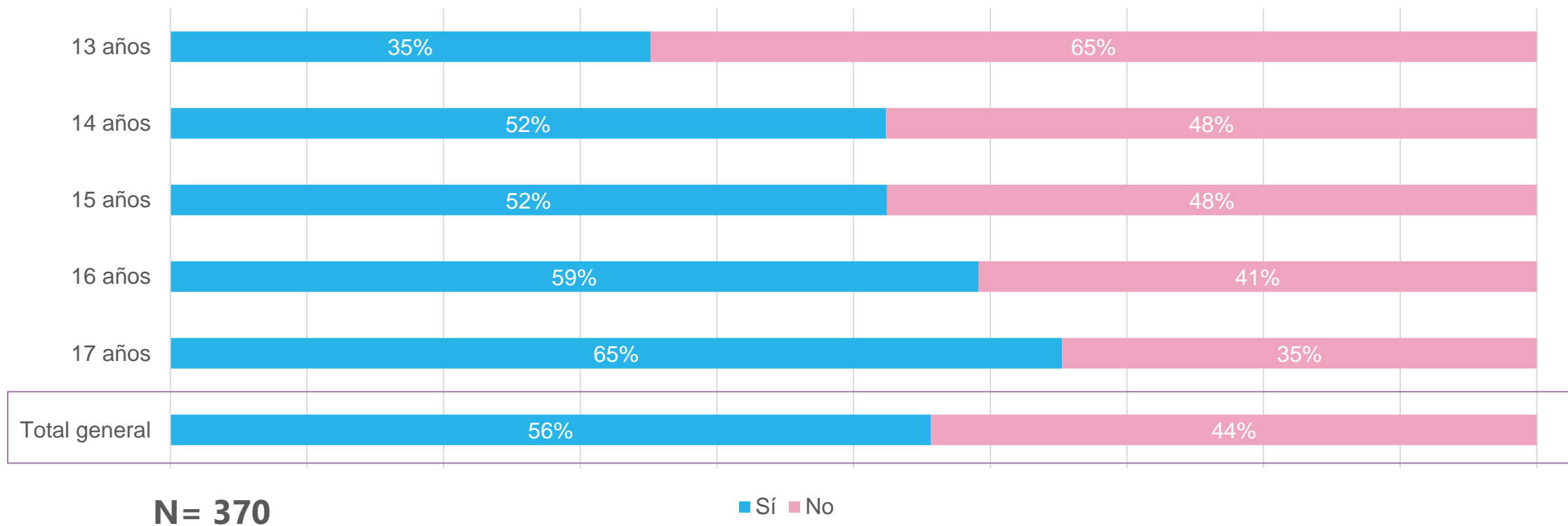
**N= 282**




#DíadelaVisibilidadTrans

# 4. Redes de apoyo

**Gráfico 27: ¿Tienes alguna(s) persona(s) con la(s) que hablar de tu proceso de transición? según edad**



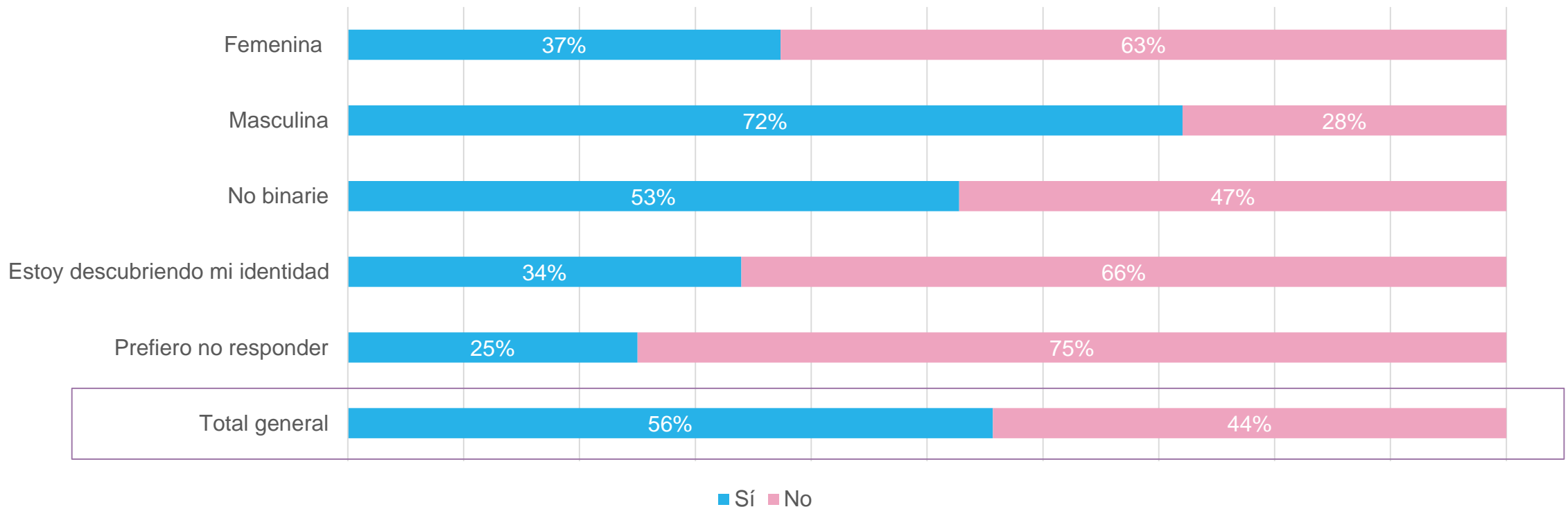
\*Fuente: Elaboración propia a partir de la Encuesta sobre Derechos Sexuales y Reproductivos en Adolescencia Trans



#Díadelavisibilidadtrans


# 4. Redes de apoyo

**Gráfico 28: ¿Tienes alguna(s) persona(s) con la(s) que hablar de tu proceso de transición? según identidad de género**



**N= 370**

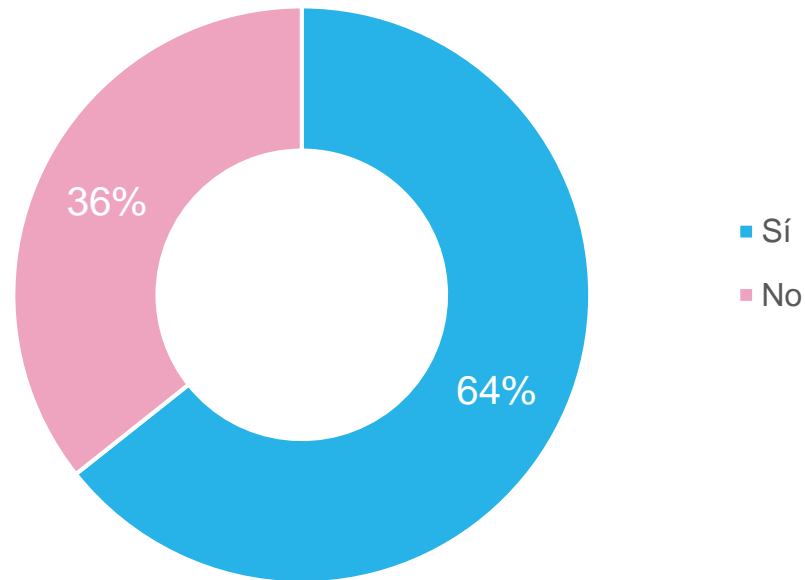
\*Fuente: Elaboración propia a partir de la Encuesta sobre Derechos Sexuales y Reproductivos en Adolescencia Trans



#DíadelaVisibilidadTrans

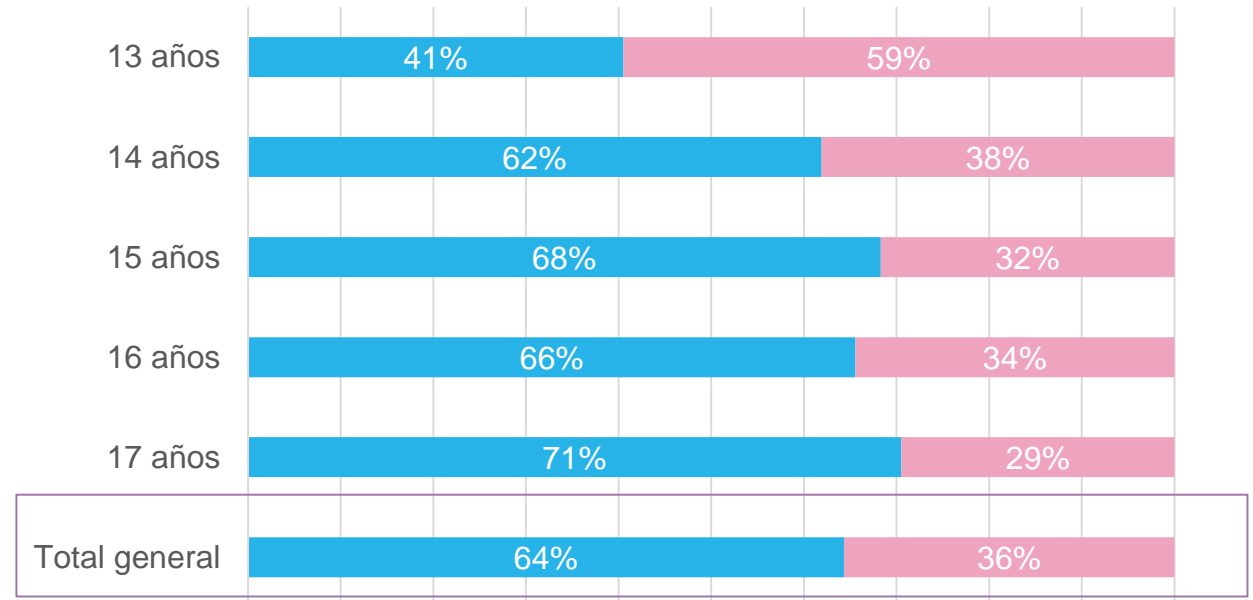
# 4. Salud mental y afirmación

**Gráfico 29: ¿Has estado alguna vez en tratamiento con unx profesional de la salud mental (psiquiatra, psicólogx)?**



**N= 370**


**Gráfico 30: ¿Has estado alguna vez en tratamiento con unx profesional de la salud mental?**



**N= 370**

■ Sí ■ No

\*Fuente: Elaboración propia a partir de la Encuesta sobre Derechos Sexuales y Reproductivos en Adolescencia Trans



# #DíadelaVisibilidadTrans


**Tabla 3. ¿Cuán de acuerdo estás con las siguientes afirmaciones?**

Afirmaciones	Muy de acuerdo	Algo de acuerdo	Ni de acuerdo ni en desacuerdo	Algo de en desacuerdo	Muy en desacuerdo
Mi psicoterapeuta me escucha, me acepta tal como soy, me ofrece un espacio seguro y respetuoso.	42%	11%	8%	11%	28%
Mi psicoterapeuta entiende sobre el contexto cultural de discriminación, estigma, exclusión y violencia hacia las personas trans, y hace conexiones entre mi malestar y ese contexto cuando corresponde.	37%	12%	13%	11%	27%
Mi psicoterapeuta no intenta interpretar mi identidad de género como una enfermedad, y no atribuye mi malestar a mi identidad de género con mensajes tales como "estás deprimidx porque las personas trans son inestables" o "eres culpable de tu malestar por ser trans".	40%	7%	12%	11%	31%
Mi psicoterapeuta usa lenguaje inclusivo, sin prejuicios ni estereotipos hacia las personas trans. Usa mi nombre social y el pronombre adecuado (él/ella/le).	36%	10%	12%	16%	27%
Mi psicoterapeuta me ayuda a trabajar mi rechazo hacia mi propia identidad, mostrándome y cuestionando los prejuicios que yo mismx puedo tener hacia las vidas o comunidades trans.	32%	14%	18%	12%	24%
Mi psicoterapeuta me apoya o ayuda en procesos específicos como iniciar la transición, salir del clóset, enfrentar la discriminación o el rechazo, trabajar experiencias traumáticas de acoso o violencia.	37%	8%	14%	13%	27%
Mi psicoterapeuta respeta mis decisiones.	45%	9%	7%	9%	30%

**N= 370**

**ENCUESTA SOBRE DERECHOS SEXUALES Y REPRODUCTIVOS EN ADOLESCENCIA TRANS**

\*Fuente: Elaboración propia a partir de la Encuesta sobre Derechos Sexuales y Reproductivos en Adolescencia Trans



# 5. Prácticas sexuales, satisfacción y cuidado

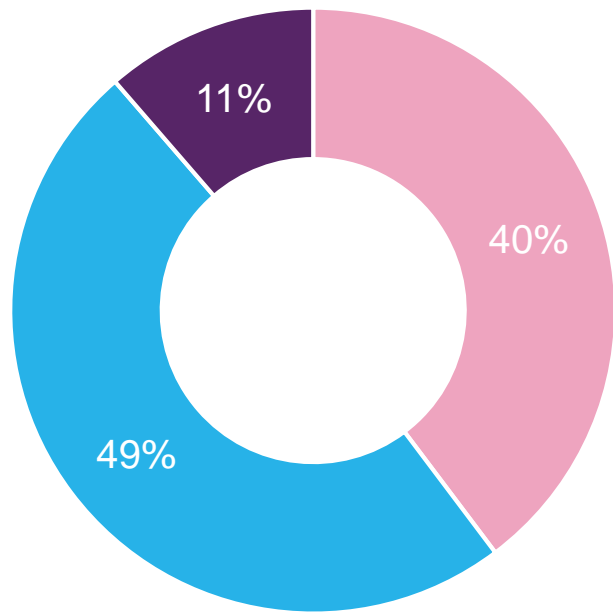




#DíadelaVisibilidadTrans

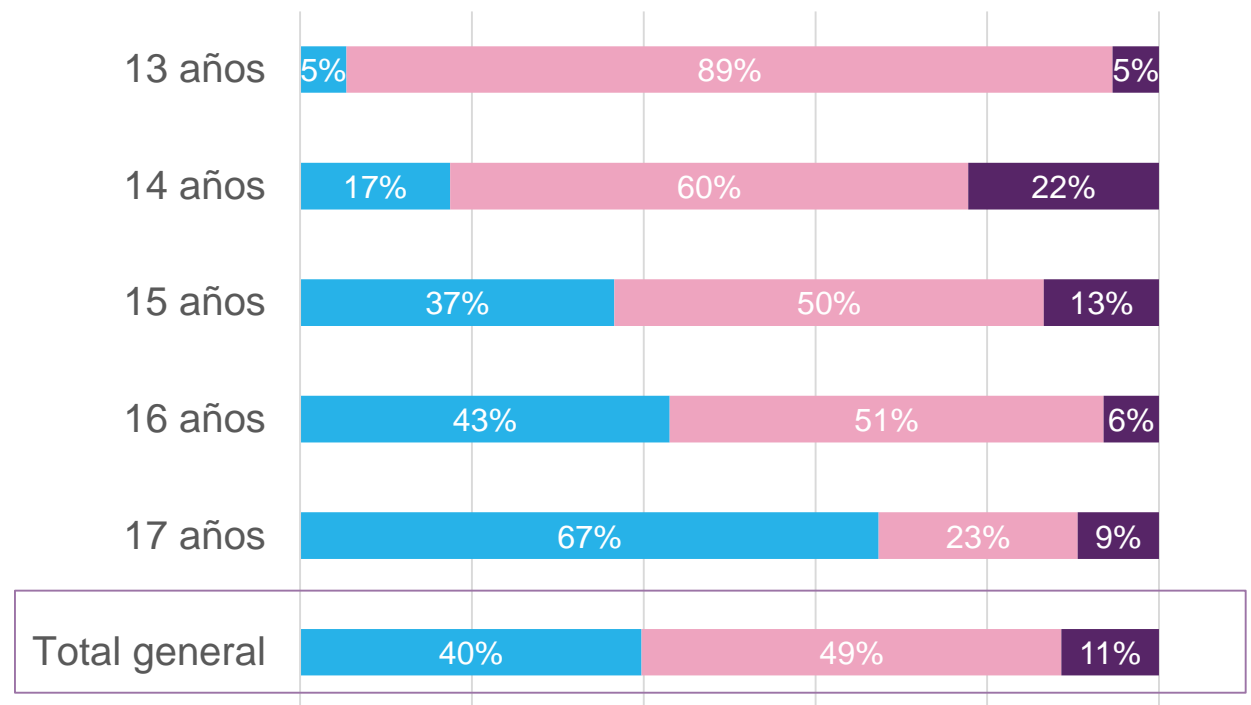
# 5. Prácticas de cuidado en la vida sexual

Gráfico 31: A lo largo de tu vida, ¿has mantenido prácticas sexuales?



■ Sí ■ No ■ Prefiero no responder

Gráfico 32: A lo largo de tu vida, ¿has mantenido prácticas sexuales?




■ Sí ■ No ■ Prefiero no responder

N= 370

ENCUESTA SOBRE DERECHOS SEXUALES Y REPRODUCTIVOS EN ADOLESCENCIA TRANS

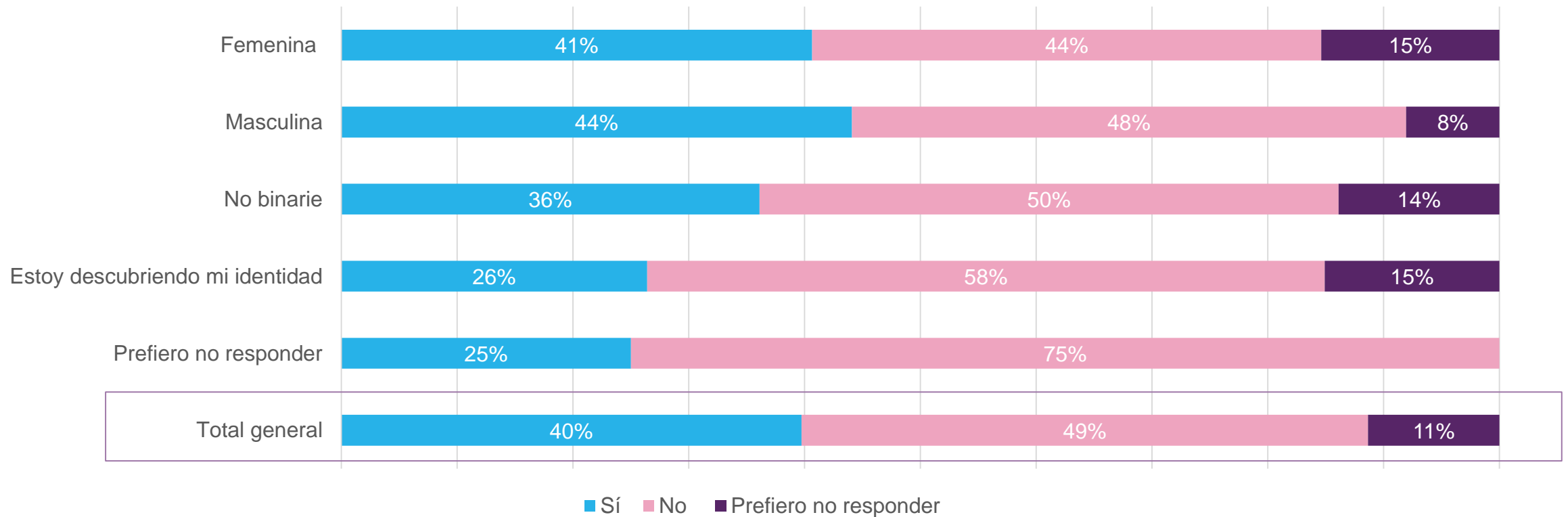
\*Fuente: Elaboración propia a partir de la Encuesta sobre Derechos Sexuales y Reproductivos en Adolescencia Trans



#Díadelavisibilidadtrans

# 5. Prácticas de cuidado en la vida sexual


**Gráfico 33: A lo largo de tu vida, ¿has mantenido prácticas sexuales? según identidad de género**



**N= 370**

\*Fuente: Elaboración propia a partir de la Encuesta sobre Derechos Sexuales y Reproductivos en Adolescencia Trans

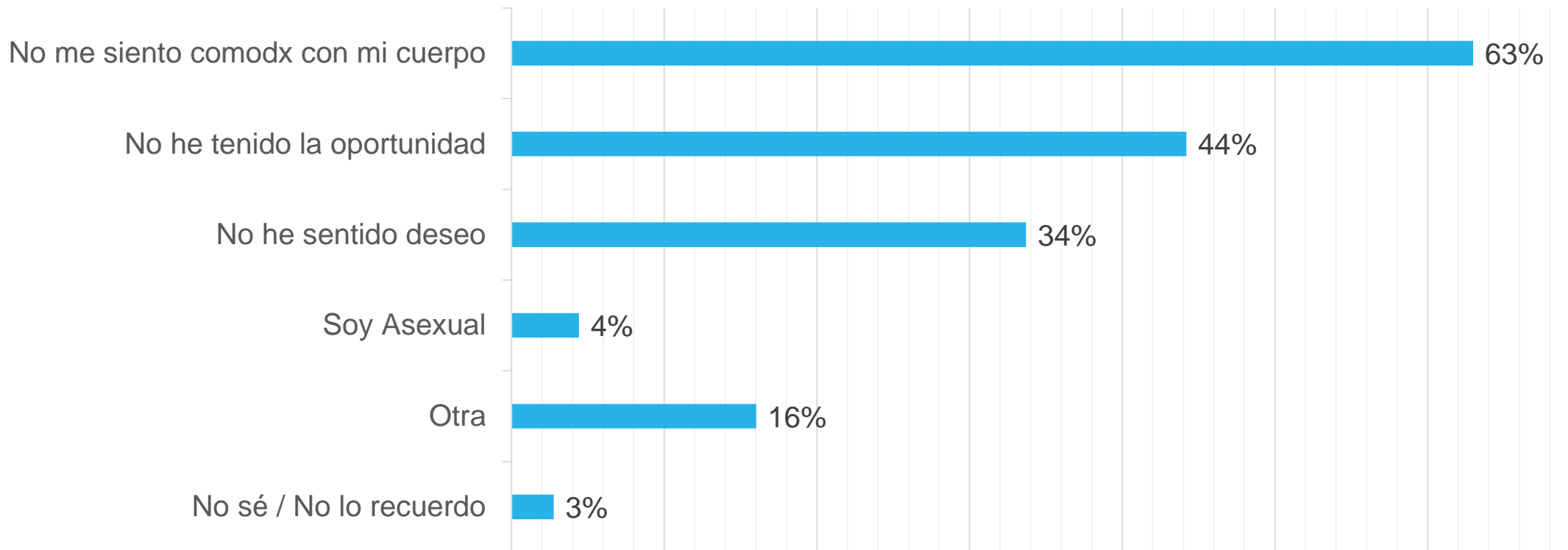




#Díadelavisibilidadtrans


# 5. Prácticas de cuidado en la vida sexual

Gráfico 34: ¿Por qué razón(es) no has mantenido prácticas sexuales?



N=181

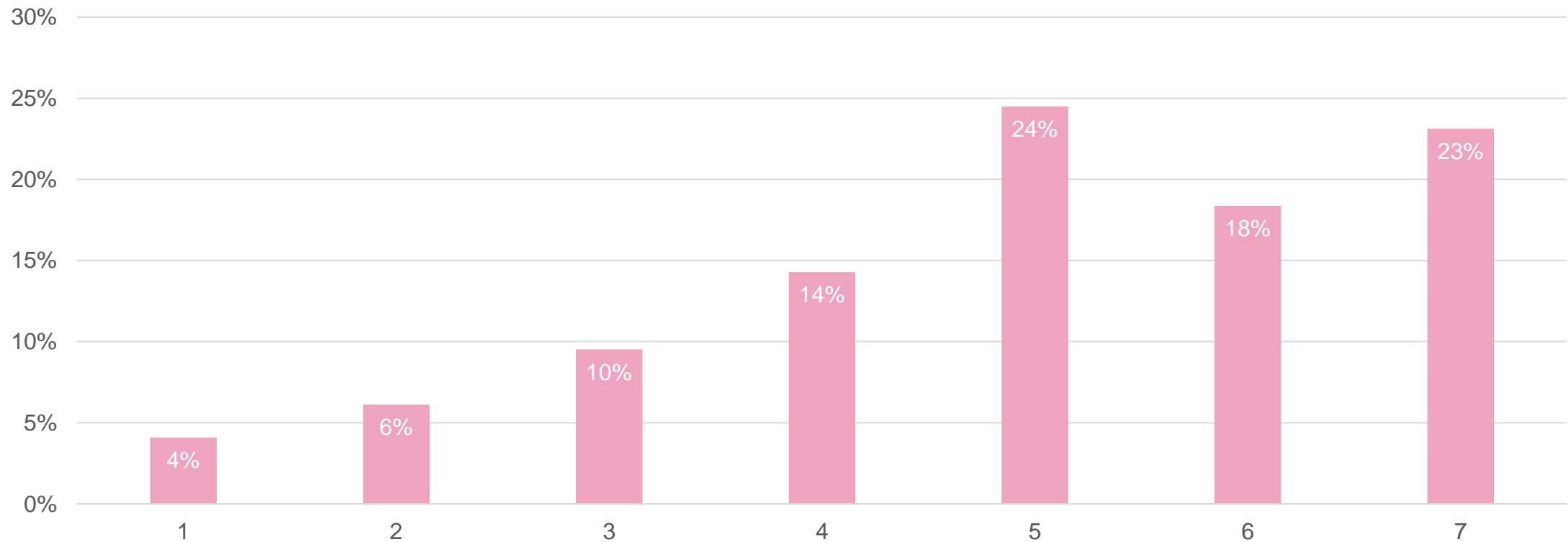
\*Fuente: Elaboración propia a partir de la Encuesta sobre Derechos Sexuales y Reproductivos en Adolescencia Trans



#DíadelaVisibilidadTrans


# 5. Prácticas de cuidado en la vida sexual

**Gráfico 35:** Del uno al siete, siendo uno pésimo y siete excelente ¿Qué tan satisfecho te encuentras con las prácticas sexuales que mantuviste o mantienes?



**N= 147**

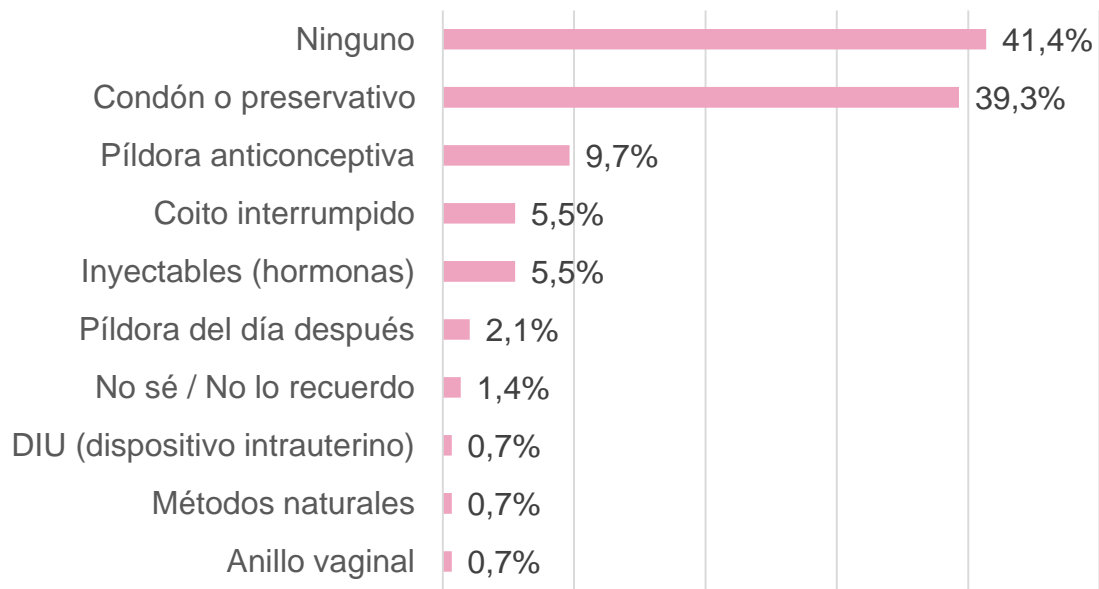
\*Fuente: Elaboración propia a partir de la Encuesta sobre Derechos Sexuales y Reproductivos en Adolescencia Trans



#DíadelaVisibilidadTrans

# 5. Prácticas de cuidado en la vida sexual

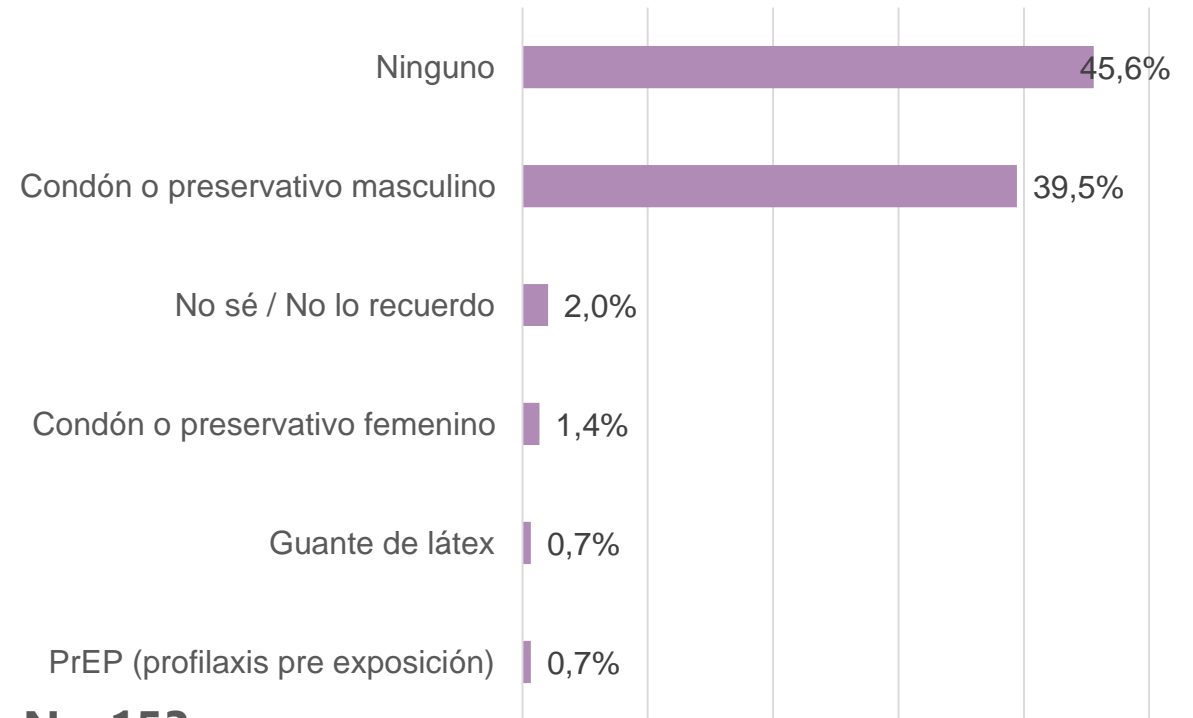
**Gráfico 36:** La última vez que tuviste relaciones sexuales ¿qué método anticonceptivo usaste?




**N= 182**

\*Fuente: Elaboración propia a partir de la Encuesta sobre Derechos Sexuales y Reproductivos en Adolescencia Trans

**Gráfico 37:** La última vez que tuviste relaciones sexuales ¿qué método usaste para protegerte de ITS?



**N= 153**




#Día de la Visibilidad Trans



# 6. Síntesis de resultados






#DíadelaVisibilidadTrans

# Síntesis de resultados



- Respondieron la encuesta 370 adolescentes de 131 comunas, es decir, 38% de las comunas de Chile.
- 74% de encuestados se ha informado sobre sexualidad en internet. Esto supone riesgos, pero también revela un espacio importante para las organizaciones que entregamos educación y orientación online (líneas de ayuda, redes sociales, etc.)
- 66% señala que los contenidos de educación sexual en su colegio no tenían nada que ver con sus propias vivencias, aunque fueran considerados útiles.
- 1 de cada 4 declara sentir rechazo hacia sí mismx u otras personas trans por su identidad.
- Es preocupante el porcentaje que señala estar muy de acuerdo o de acuerdo con afirmaciones como "me siento incómodo al mostrar mi cuerpo" (84%), "siento rechazo hacia mi cuerpo" (80%), "me siento incómodo ante la posibilidad de tener relaciones sexuales por mi identidad" (61%).
- 90% no ha utilizado nunca hormonas en relación con su identidad (el uso aumenta con la edad).
- Al preguntar por qué no han utilizado hormonas, 46% señala no hacerlo por problemas de acceso de distinto tipo (no por no tenerlo en sus planes o por no haberlo decidido aún). Aquí pueden estarse reflejando temas de desigual acceso económico y, dado el tramo etario, muy probablemente de escasa autonomía y acompañamiento en su proceso.
- De las 44 personas que sí han usado hormonas, 76% las ha obtenido a través de un médico.






#Díadelavisibilidadtrans

# Síntesis de resultados

- 44% declara no tener nadie con quien hablar de su proceso de transición. Lxs que sí tienen con quien hablar, mencionan amigos, familia y pareja.
- 64% ha estado alguna vez en tratamiento con un profesional de la salud mental (aumenta con la edad).
- Ante varias afirmaciones sobre si sus terapeutas han sido respetuosos y afirmativos de su proceso, por un lado hay entre 45% y 53% que están muy de acuerdo o de acuerdo, pero también preocupa que hay otro grupo (entre un 36% y un 43%) que está muy en desacuerdo o en desacuerdo. En esos últimos casos, se abre una interrogante importante sobre posibles terapias de conversión solicitadas (o no) por los padres/madres.
- 40% declara haber mantenido alguna vez prácticas sexuales, vs. 49% que declara que no (y 11% prefiere no responder). Al preguntar a quienes dijeron que no por qué, 63% señala que ha sido por no sentirse cómodx con su cuerpo.
- Frente a la pregunta por prácticas de cuidado en la última práctica sexual, tanto para infecciones de transmisión sexual (46%) como para embarazo (41%) la respuesta predominante es no haber usado métodos de prevención. Sería interesante indagar en las conexiones entre este hallazgo y la educación sexual recibida en contexto escolar que lxs mismxs encuestadx describe como no relacionada a sus vivencias; y con eventuales barreras de acceso a mecanismos de prevención (condones femeninos, etc.)



#Díadelavisibilidadtrans

